

KAPITEL 1

BEVÖLKERUNG

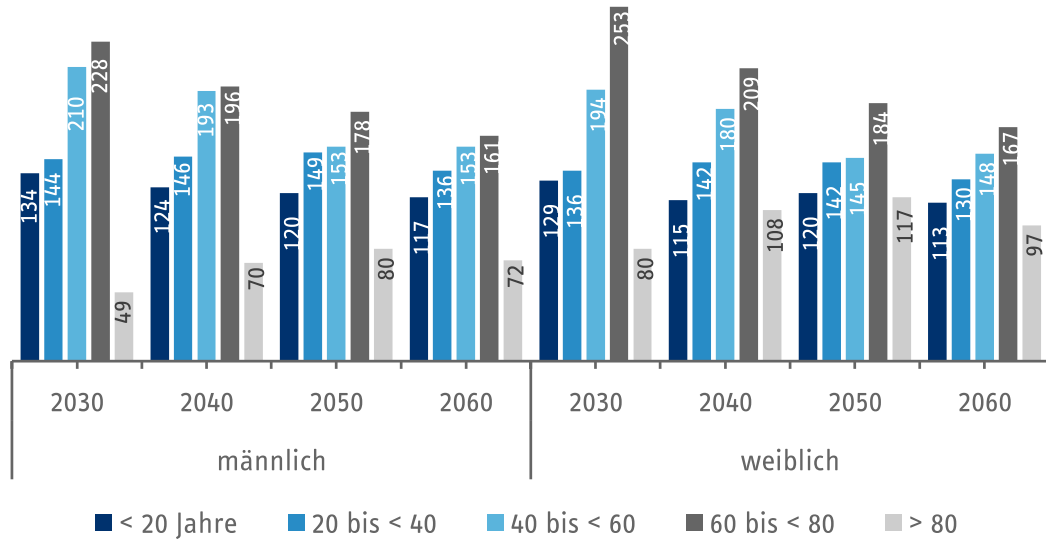
Schon ein Blick in die allgemeinen Bevölkerungsdaten zeigt, weshalb Mecklenburg-Vorpommern vor besonderen Herausforderungen auch im Bereich der medizinischen Versorgung und der Pflege steht.

Mit 69 Einwohnerinnen und Einwohnern leben hier deutschlandweit auf einem Quadratkilometer die mit Abstand wenigsten Menschen. Deren Durchschnittsalter allerdings liegt mit 47,4 Jahren (Stand: 31.12.2020) deutlich über dem Bundesdurchschnitt. Ein anwachsender Negativsaldo zwischen Geburten- und Sterbezahlen unterstreicht zudem die prognostizierte Entwicklung eines sich fortsetzenden Bevölkerungsrückgangs.

Schon heute rangiert Mecklenburg-Vorpommern deutschlandweit bei den Gesundheitsausgaben je Einwohner:in unter den Top 4. Kommt es nicht durch die Auswirkungen zunehmender Home-Office-Möglichkeiten, Wandel der Arbeitswelt sowie andere Entwicklungen zu spürbaren Zuzügen, dürfte sich an dieser Situation wenig ändern. Vielmehr ist von einer Verschärfung durch demografiebedingte Ausgabensteigerungen auszugehen.

Bevölkerung

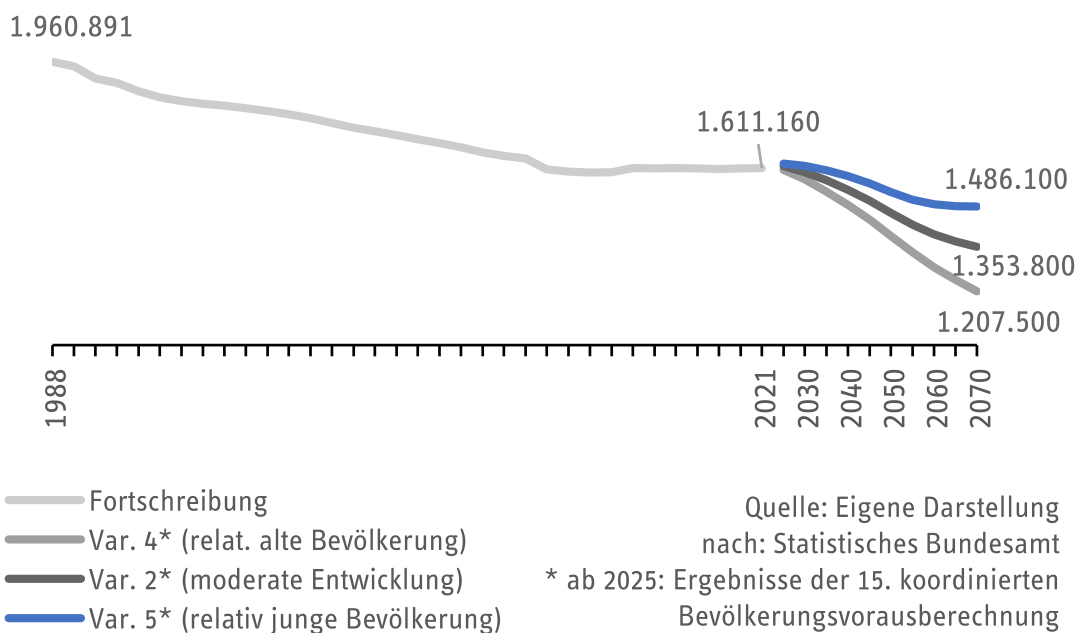
Prognose nach Geschlecht und Altersgruppen | in 1.000
mittlere Prognose (W2) 2030 - 2060 | Mecklenburg-Vorpommern



Quelle: Eigene Darstellung nach: Statistisches Bundesamt

Bevölkerung

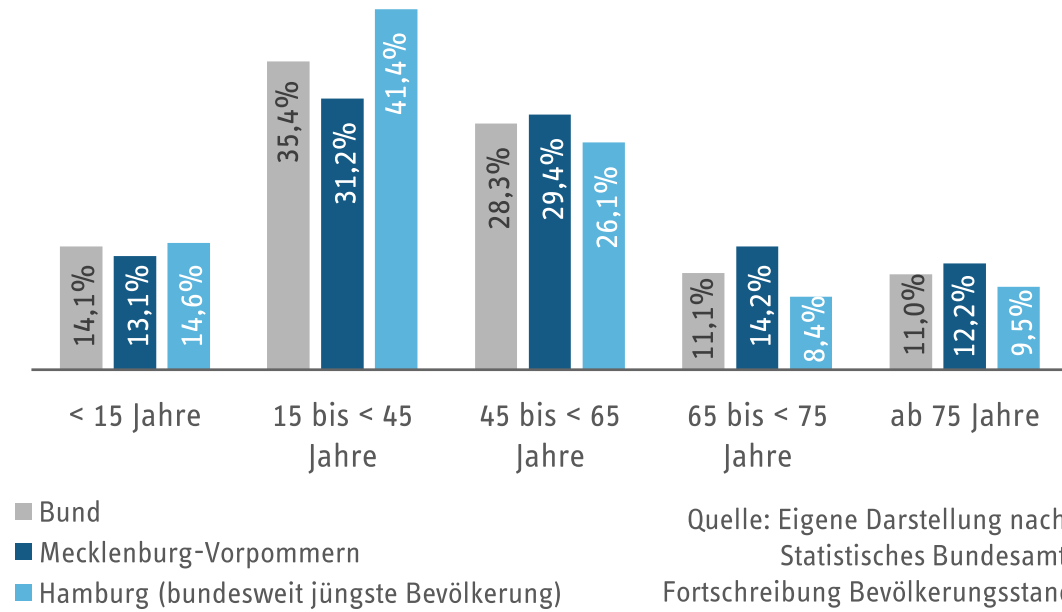
Entwicklung mit Prognosevarianten ab 2021
1988-2070 | Mecklenburg-Vorpommern



Quelle: Eigene Darstellung nach: Statistisches Bundesamt
* ab 2025: Ergebnisse der 15. koordinierten Bevölkerungsvorausberechnung

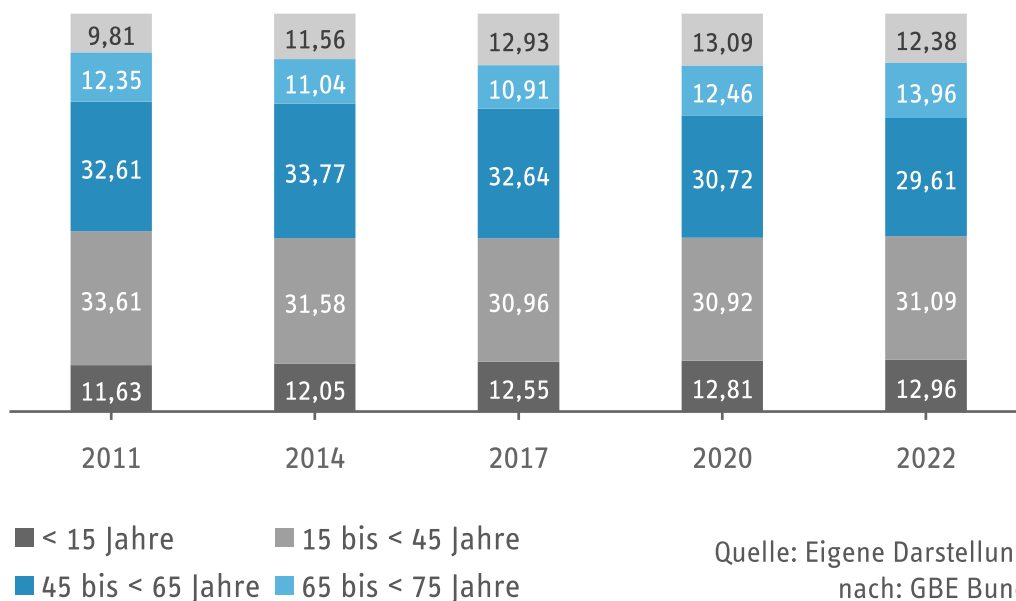
Bevölkerung

Anteile nach Altersgruppen
2022 | Bund, MVP, HAM



Bevölkerung

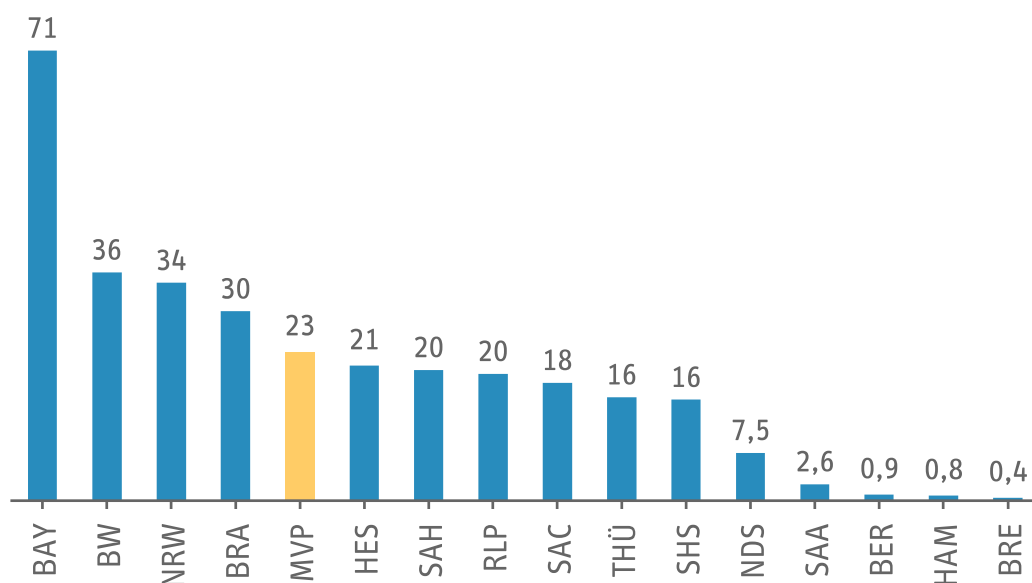
nach Altersgruppen
2021 | Mecklenburg-Vorpommern



Landesfläche

in 1.000 km²

2021 | Bundesländer

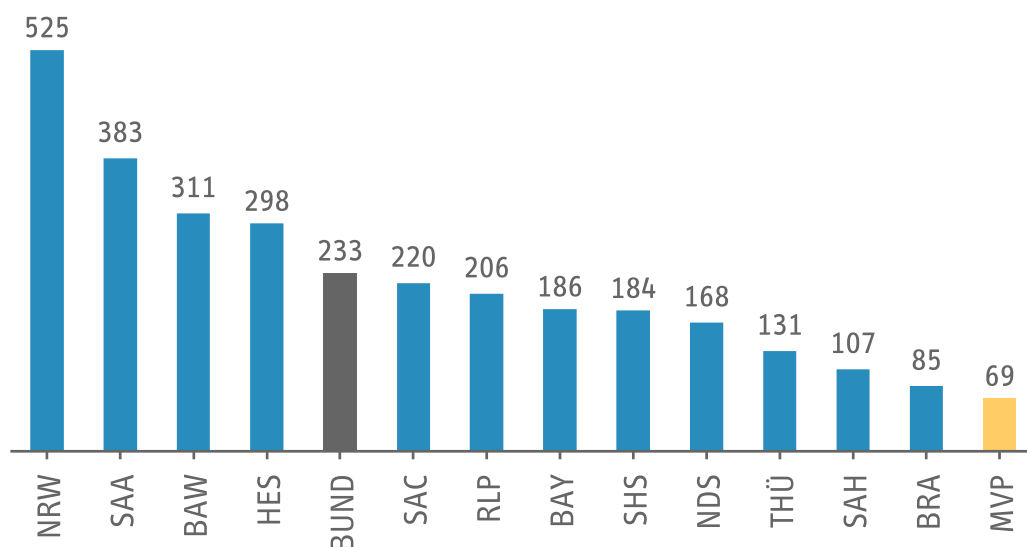


Quelle: Eigene Darstellung nach: Statistisches Bundesamt

Bevölkerung

Einwohner:innen je Quadratkilometer

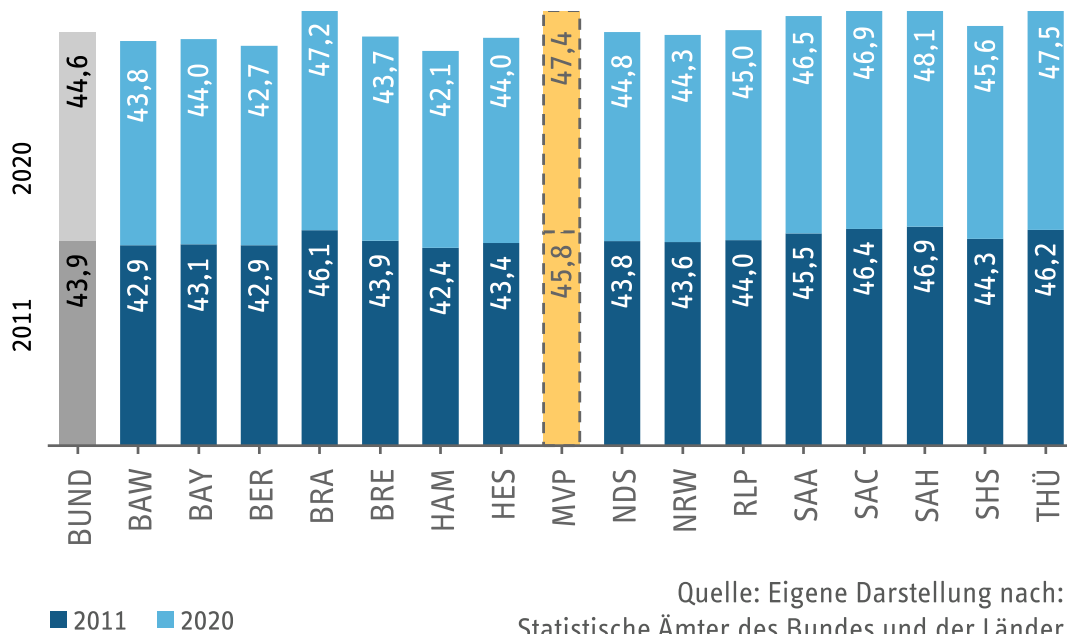
2020 | Bundesländer ohne Stadtstaaten (BER, BRE, HAM)



Quelle: Eigene Darstellung nach: statistikportal.de

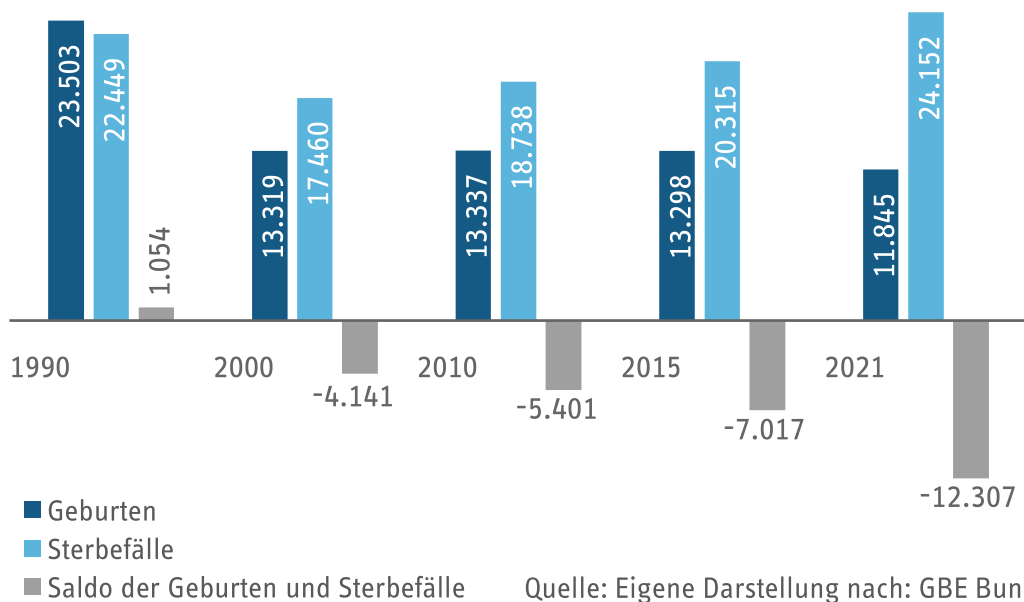
Bevölkerung

Durchschnittsalter in Jahren
2011 & 2020 | Bund, Bundesländer



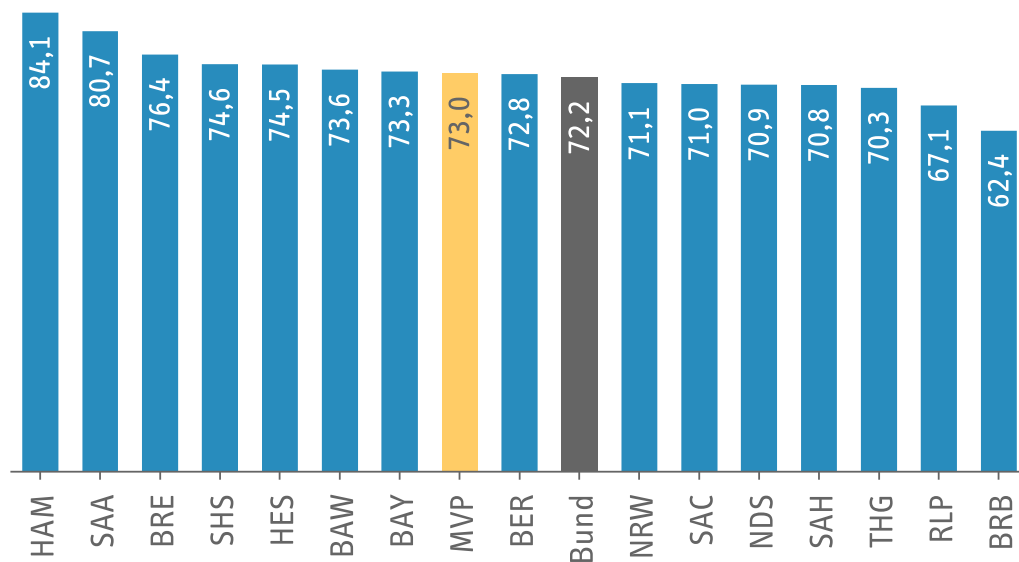
Bevölkerung

Geburten- & Sterbezahlen
1990-2021 | Mecklenburg-Vorpommern



Gesundheitspersonal

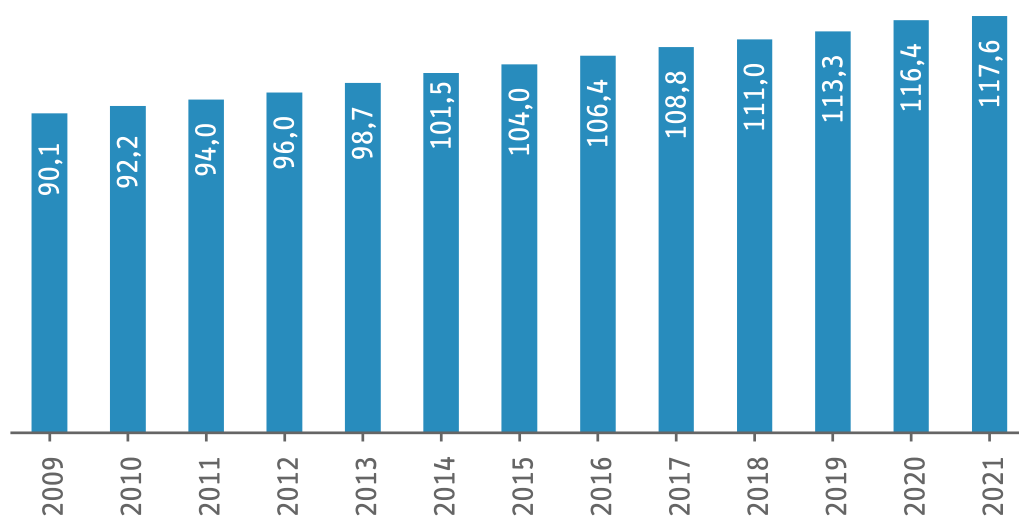
Beschäftigte je 1.000 Einwohner
2021 | Bundesländer / Bund



Quelle: Eigene Darstellung
nach: Gesundheitspersonalrechnung Bund/Länder | Bevölkerungsstatistik

Gesundheitspersonal

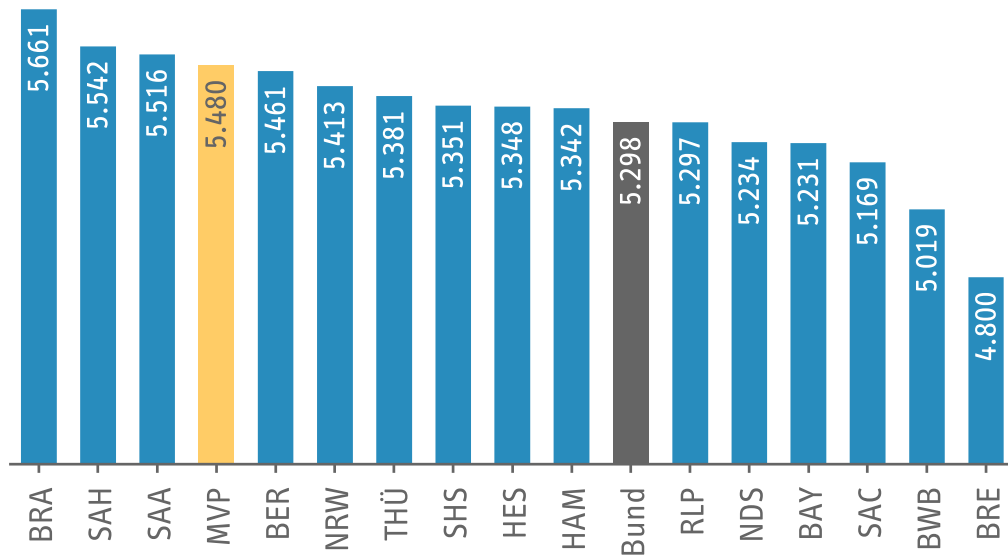
Beschäftigungsverhältnisse in 1.000
2008 - 2021 | Mecklenburg-Vorpommern



Quelle: Eigene Darstellung
nach: Gesundheitspersonalrechnung Bund/Länder | Bevölkerungsstatistik

Gesundheitsausgaben

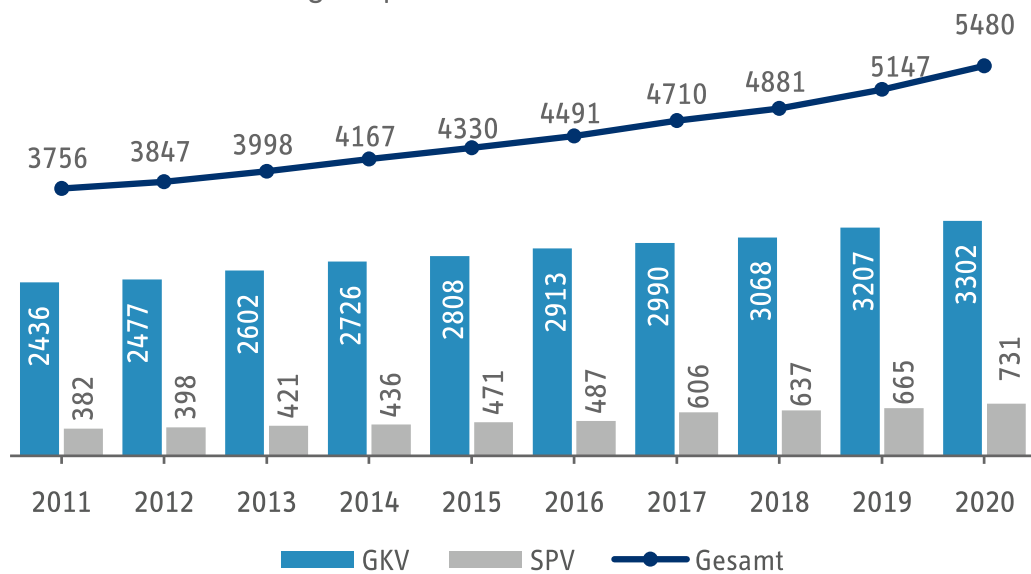
in EUR je Einwohner:in | alle Träger
2020 | Bund, Bundesländer



Quelle: Eigene Darstellung nach: Statistische Ämter des Bundes und der Länder

Ausgaben von GKV und SPV

in Millionen EUR
2011-2020 | Mecklenburg-Vorpommern



Gesamt = alle Träger

Quelle: Eigene Darstellung nach: Statistische Ämter des Bundes und der Länder

KAPITEL 2

VERSICHERTE

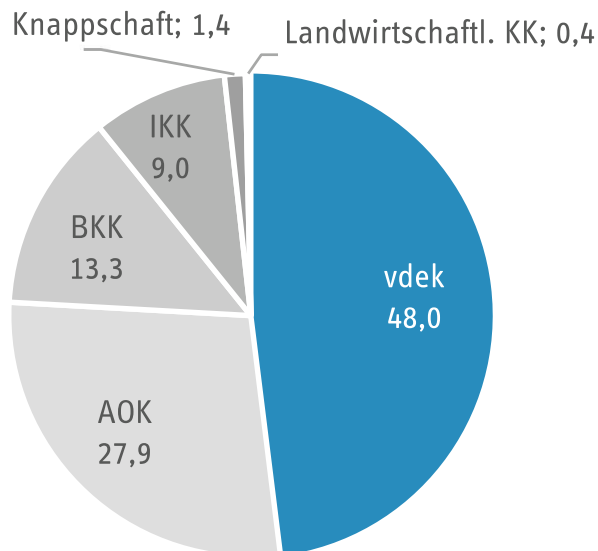
Auch während und nach der Corona-Pandemie haben die bundesweit aktiven Ersatzkassen in Mecklenburg-Vorpommern weiter spürbar an Zuspruch gewonnen und bleiben damit die versichertenstärkste Kassenart im Land. Beinahe jede zweite Einwohnerin bzw. jeder zweite Einwohner ist derzeit bei einer der Ersatzkassen versichert.

Das sich während der Pandemiezeit fortgesetzte Wachstum der Versichertenzahlen zeigt, dass die Menschen in Mecklenburg-Vorpommern auch in Krisenzeiten den Ersatzkassen ihr Vertrauen schenken. Dies ist erneut ein starkes Zeichen der regionalen Verwurzelung der vdek-Mitgliedskassen.

GKV - Verteilung der Versicherten auf die Kassenarten

in Prozent

2022 | Mecklenburg-Vorpommern

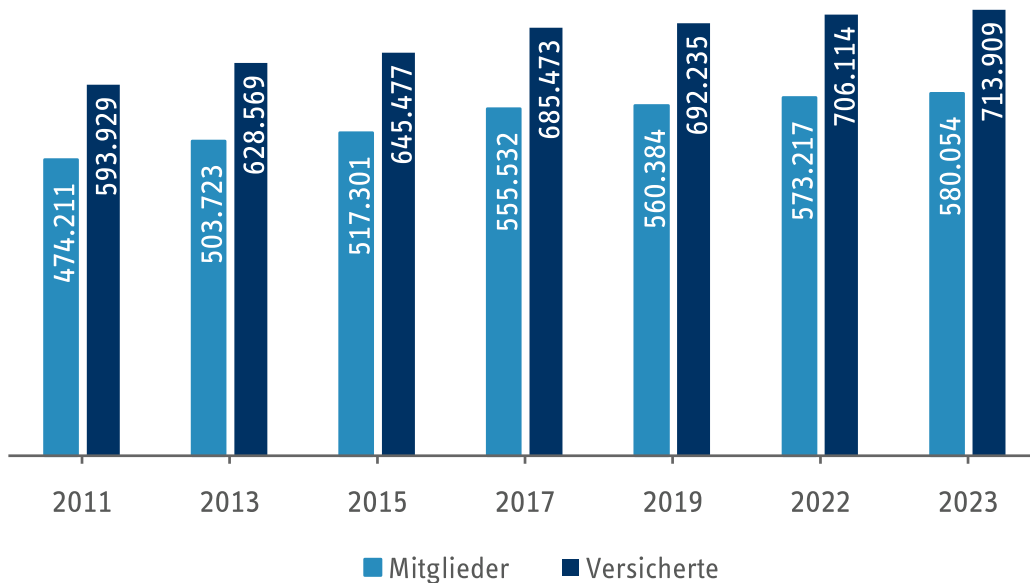


Quelle: Eigene Darstellung nach: KM6 / Bundesministerium für Gesundheit

GKV - Versicherte und Mitglieder

Ersatzkassen

2011 - 2023 | Mecklenburg-Vorpommern



Quelle: Eigene Darstellung nach: KM6 | Bundesministerium für Gesundheit