

KAPITEL 3

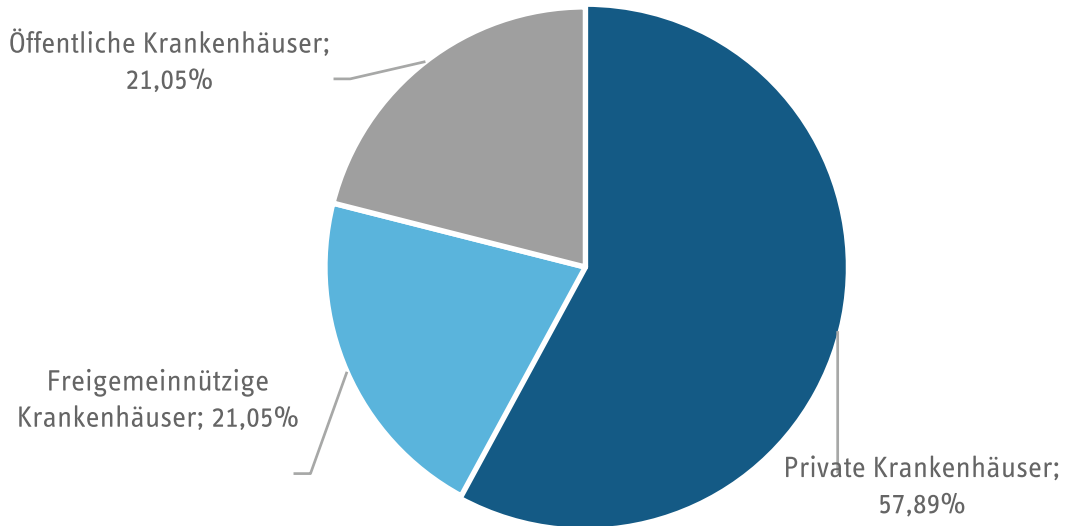
VERSORGUNG

Ein wichtiger Reformbereich in Mecklenburg-Vorpommern ist aktuell die Krankenhausversorgung. Mit Blick auf die Bevölkerungsentwicklung gilt es, nachhaltig tragende Strukturen zu entwickeln und umzusetzen, die eine flächendeckende, stets an Qualitätskriterien orientierte stationäre Versorgung der Menschen sicherstellt. In diesen Prozess bringen die Ersatzkassen ihre Erfahrungen aus einem regional starken Engagement ebenso wie ihre bundesweite Expertise im Interesse ihrer Versicherten ein. Dabei wird ein wesentlicher Baustein in klar definierten Rollen der zukünftigen Krankenhausstandorte, einer engen Verzahnung sowie in einer Leistungskonzentration liegen.

Ein weiterer zentraler Pfeiler einer nachhaltig qualitätsorientierten Reform muss das Aufbrechen der noch zu starren Grenzen zwischen stationärer und ambulanter Versorgung sein. Das von den Ersatzkassen entwickelte Modell Regionaler Gesundheitszentren, in denen sowohl ambulante als auch grundstationäre medizinische Leistungen in gesicherter Qualität erbracht werden, stellt hier einen perfekt zugeschnittenen Lösungsansatz dar. Bieten sie doch gerade in einem Flächenland die Chance, eine für alle erreichbare, moderne und zuverlässige Versorgung sowie attraktive Arbeitsbedingungen für Medizinerinnen und Mediziner zu gewährleisten.

Krankenhäuser

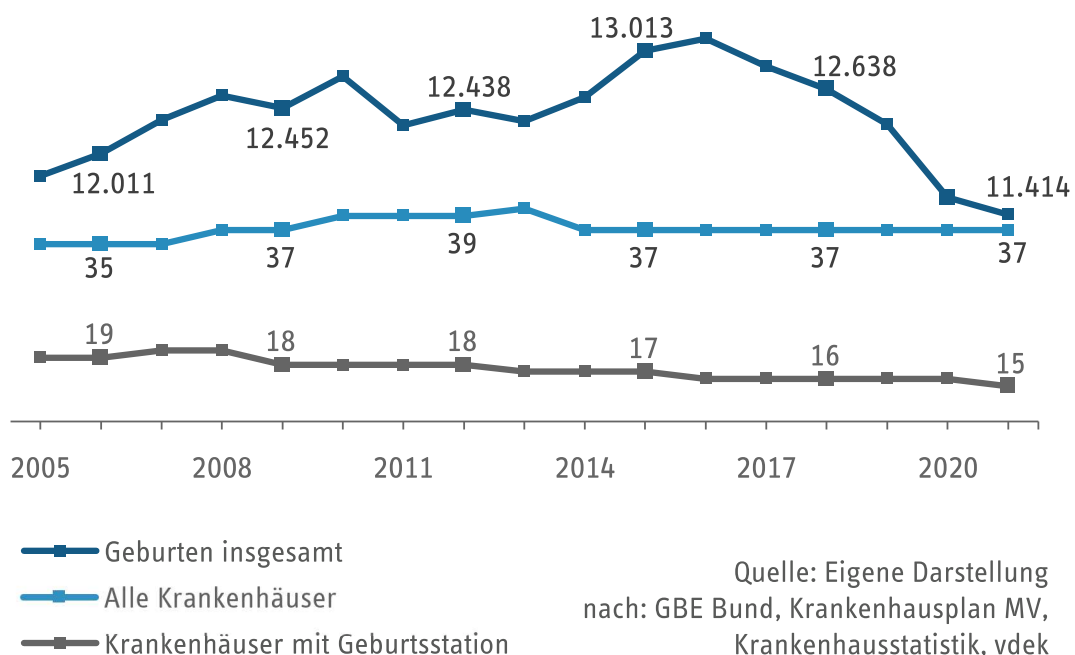
nach Trägerschaft
2021 | Mecklenburg-Vorpommern



Quelle: Eigene Darstellung nach: GBE Bund

Krankenhäuser

Anzahl Krankenhäuser mit/ohne Geburtsstation und Geburten
2000 - 2021 | Mecklenburg-Vorpommern

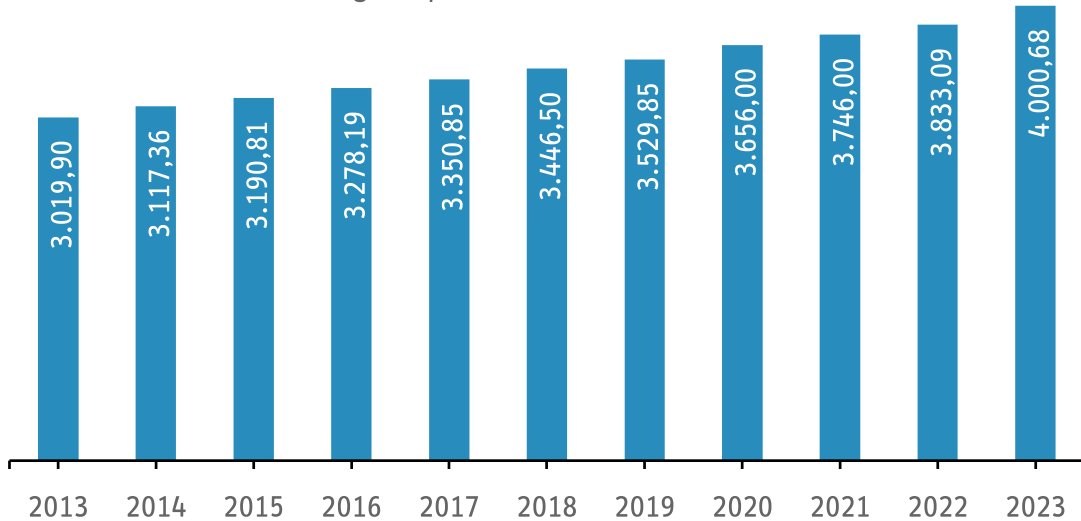


Quelle: Eigene Darstellung nach: GBE Bund, Krankenhausplan MV, Krankenhausstatistik, vdek

Landesbasisfallwert

in EUR (ohne Ausgleiche)

2013 - 2023 | Mecklenburg-Vorpommern

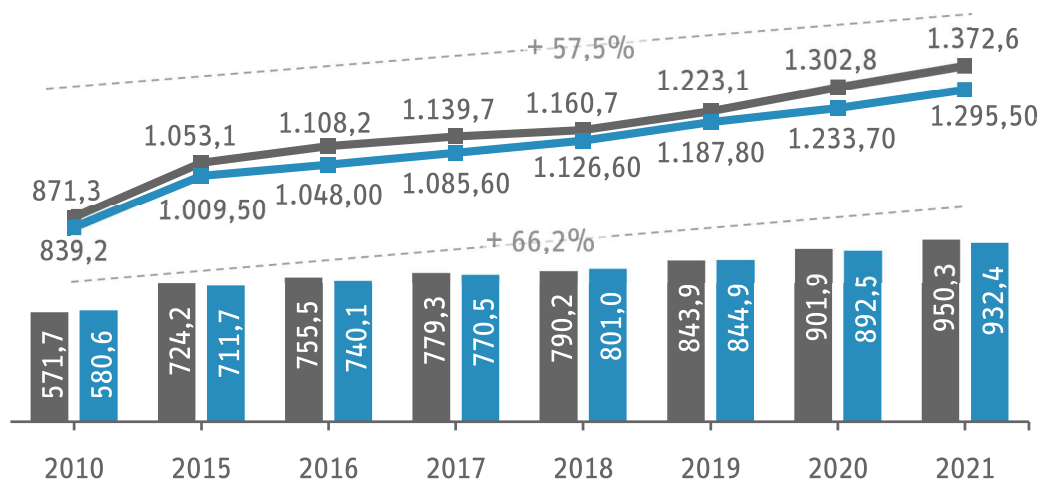


Quelle: Eigene Darstellung nach: vdek LV M-V / Krankenhausgesellschaft M-V

Krankenhäuser

Kosten je Einwohner:in

2010-2021 | Bund & Mecklenburg-Vorpommern



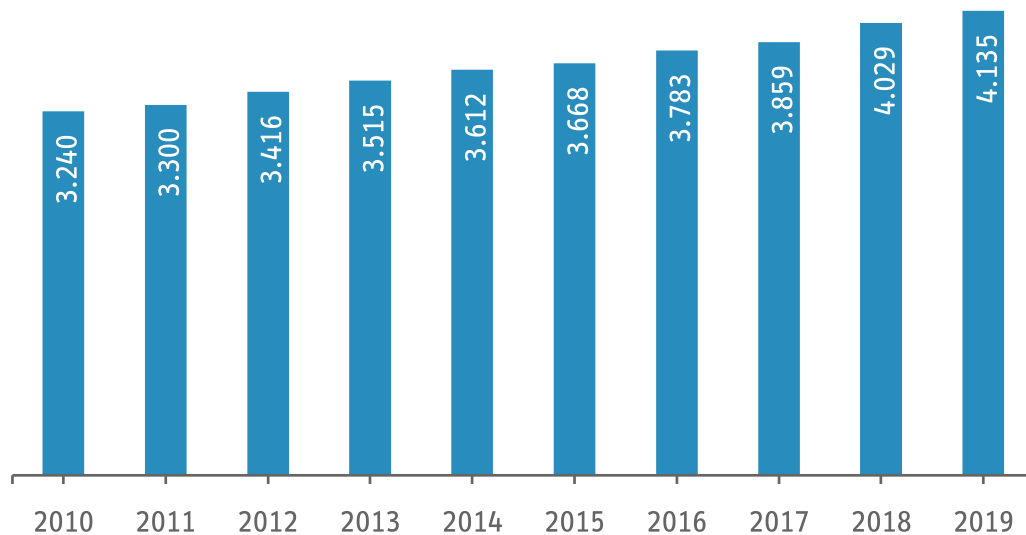
- Personalkosten MVP
- Personalkosten Bund
- Kosten (ohne Ausbildungsfonds) MVP
- Kosten (ohne Ausbildungsfonds) Bund

Quelle: Eigene Darstellung nach: GBE Bund

Krankenhäuser

Personal ärztlicher Dienst*

2010-2019 | Mecklenburg-Vorpommern

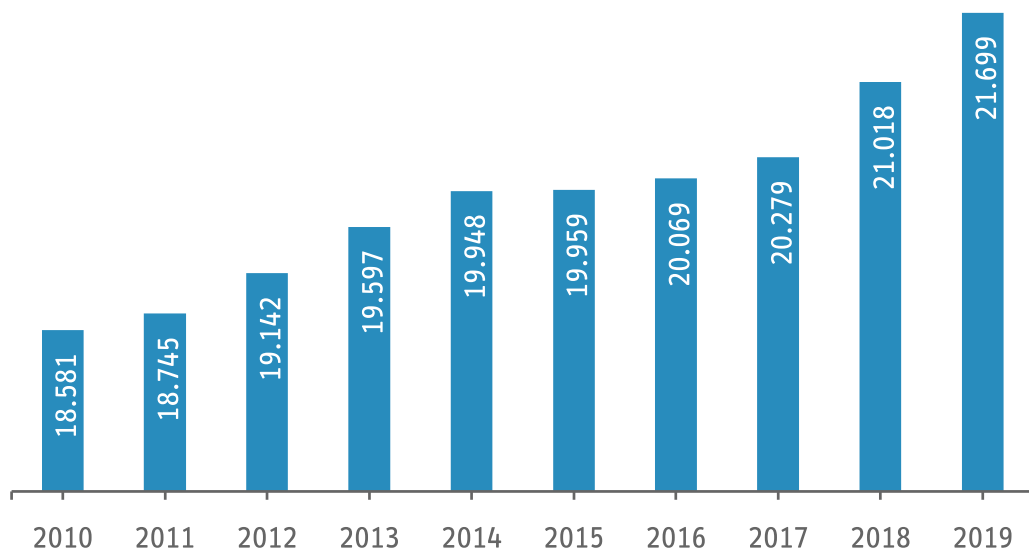


* Hauptamtliche Ärzt:innen (ohne Belegärzt:innen und Zahnärzt:innen)
Quelle: Eigene Darstellung nach: GBE Bund

Krankenhäuser

Personal nichtärztlicher Dienst*

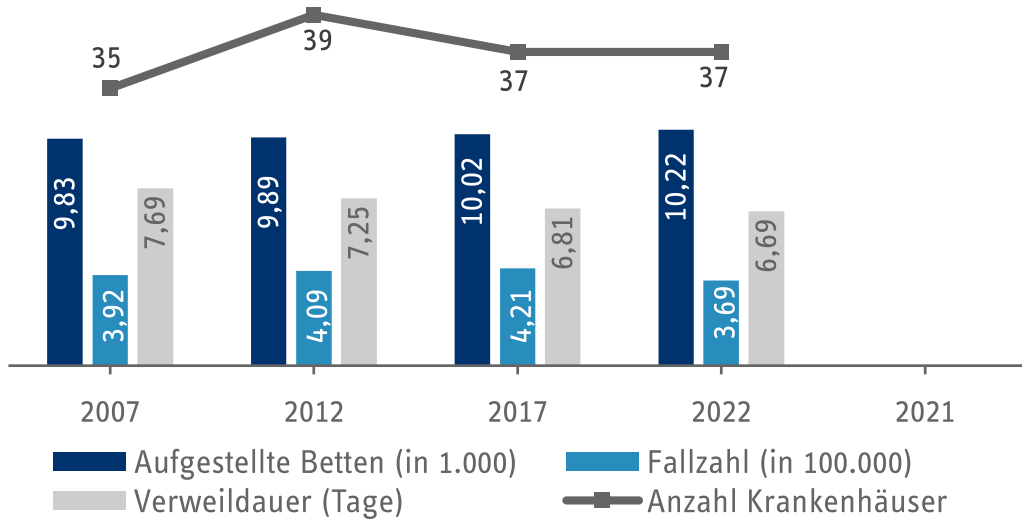
2010-2019 | Mecklenburg-Vorpommern



* Nichtärztliches Krankenhauspersonal (ohne Personal der Ausbildungsstätten), einschließlich Schüler/Auszubildende. | Quelle: Eigene Darstellung nach: GBE Bund

Krankenhäuser

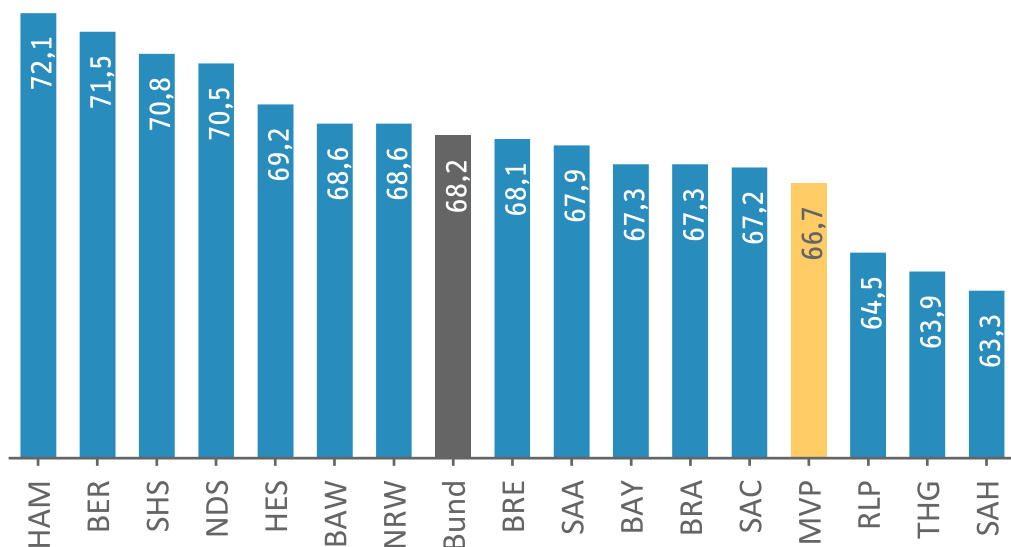
Betten, Fallzahl (vollstationär), Verweildauer
2007-2022 | Mecklenburg-Vorpommern



Hinweis: Betten, Fallzahl und Verweildauer ohne tagesklinische Behandlungen
Quellen: Krankenhausplan MV, Krankenhausstatistik, vdek

Krankenhäuser

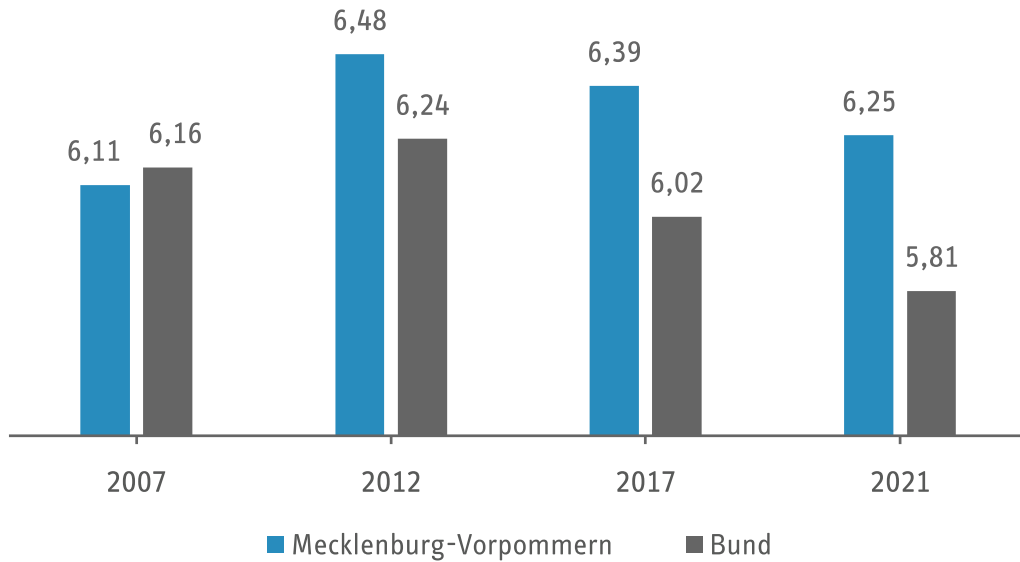
Nutzungsgrad (Auslastung) der Betten | in Prozent
2021 | Bund, Bundesländer



Quelle: Eigene Darstellung nach: GBE Bund | Krankenhausstatistik

Krankenhäuser

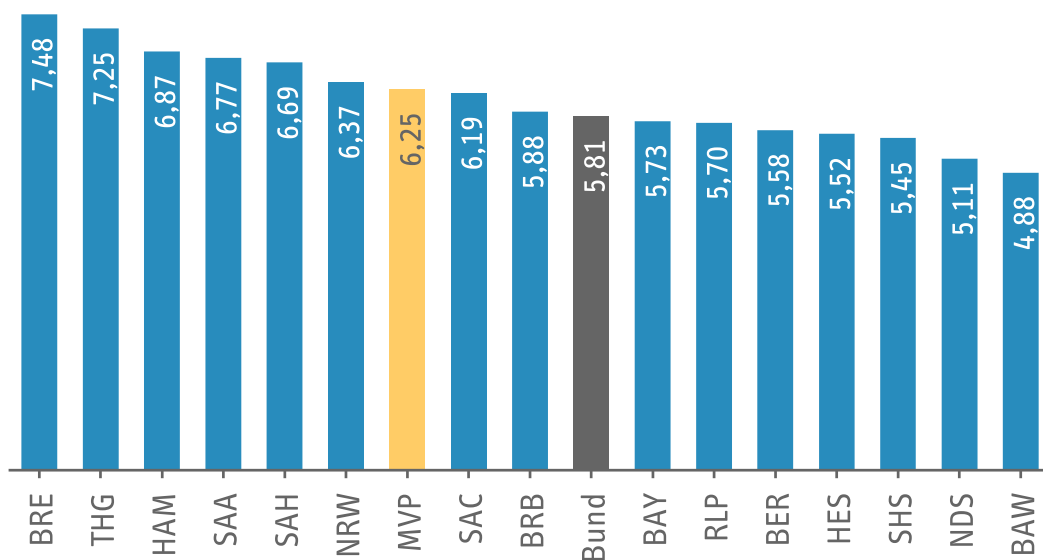
Betten je 1.000 Einwohner:innen
2007-2021 | Mecklenburg-Vorpommern & Bund



Quelle: eigene Darstellung nach: GBE Bund | Krankenhausstatistik

Krankenhäuser

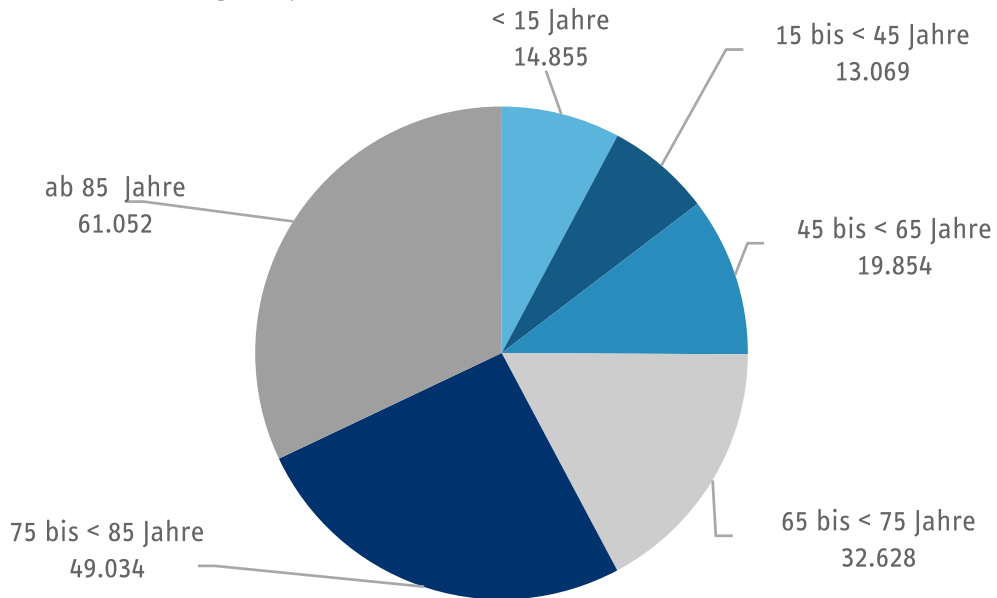
Betten je 1.000 Einwohner:innen
2021 | Bund, Bundesländer



Quellen: Eigene Darstellung nach: GBE Bund | Krankenhausstatistik

Krankenhausbehandlung

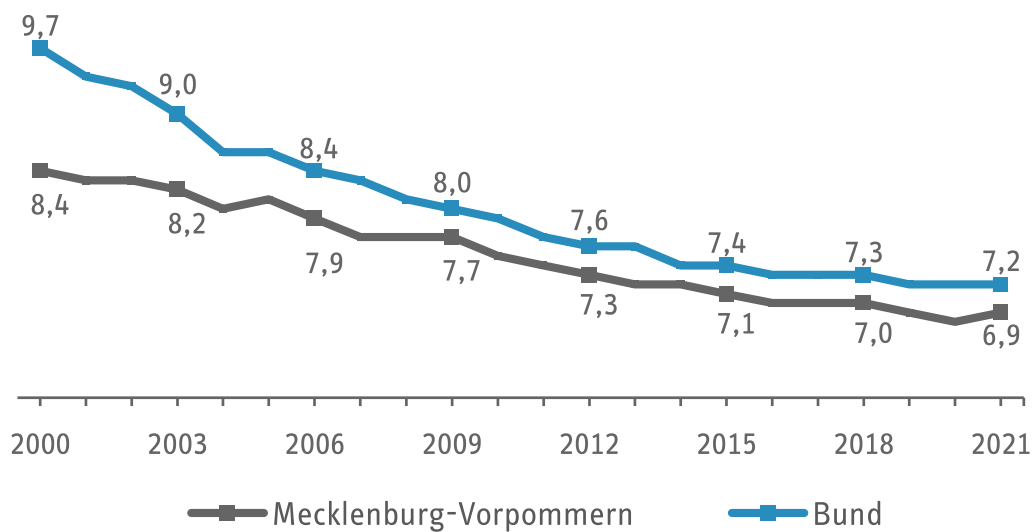
Fälle nach Altersgruppen je 100.000 Einwohner
2021 | Mecklenburg-Vorpommern



Quelle: Eigene Darstellung nach: Statistisches Bundesamt

Krankenhausbehandlung

stationäre Verweildauer in Tagen
2000-2020 | Mecklenburg-Vorpommern und Bund

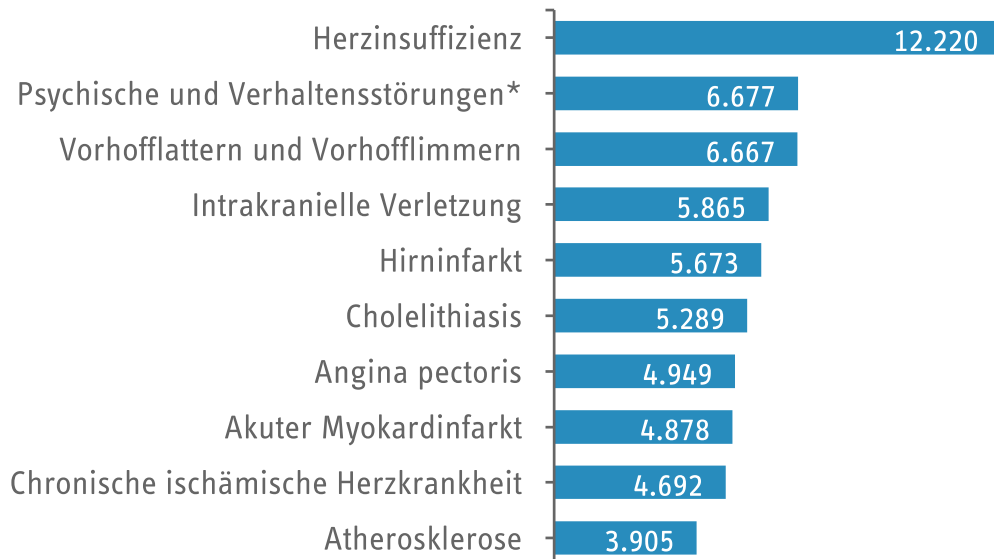


Quelle: Eigene Darstellung nach: Statistisches Bundesamt | Krankenhausstatistik

Krankenhäuser

Zehn häufigste Diagnosen

2021 | Mecklenburg-Vorpommern



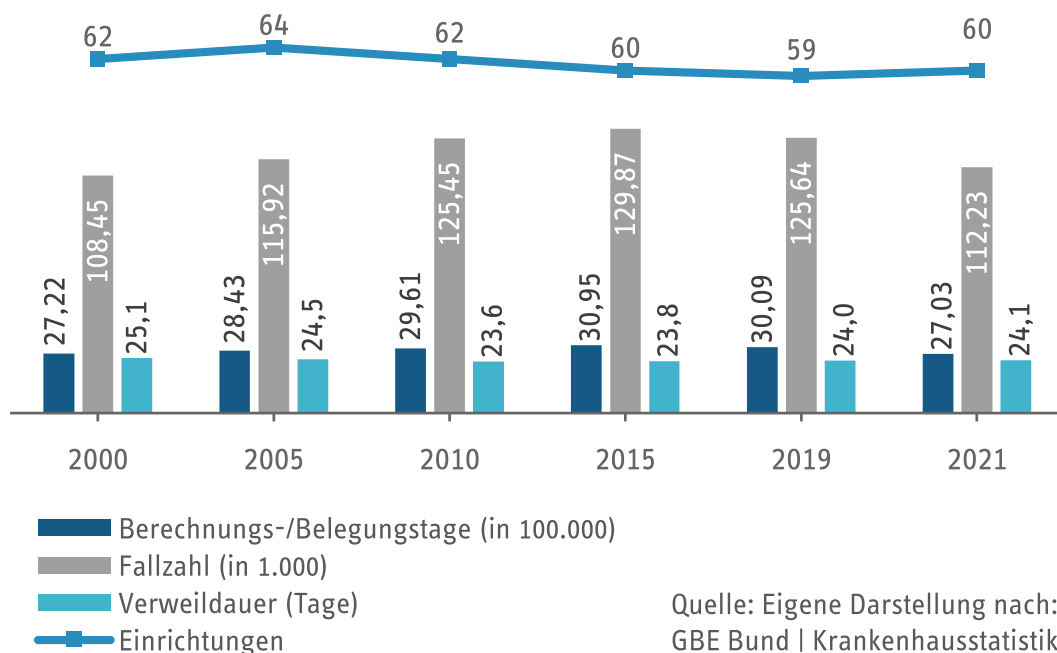
* durch Alkohol

Quelle: Eigene Darstellung nach: GBE-Bund | Krankenhausstatistik

Vorsorge- & Rehabilitationseinrichtungen

Anzahl, Berechnungs-/Belegungstage, Fallzahl, Verweildauer

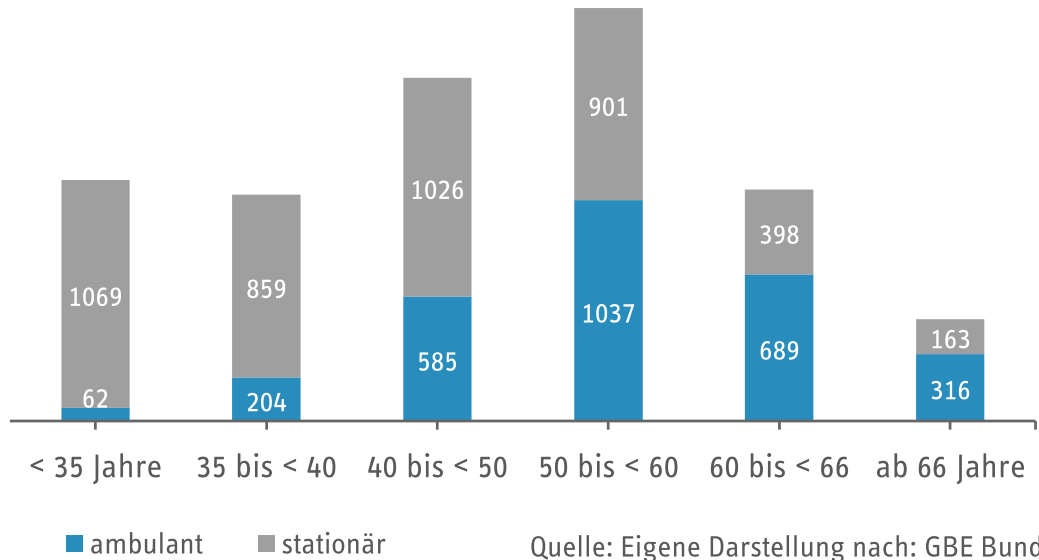
2000-2021 | Mecklenburg-Vorpommern



Quelle: Eigene Darstellung nach: GBE Bund | Krankenhausstatistik

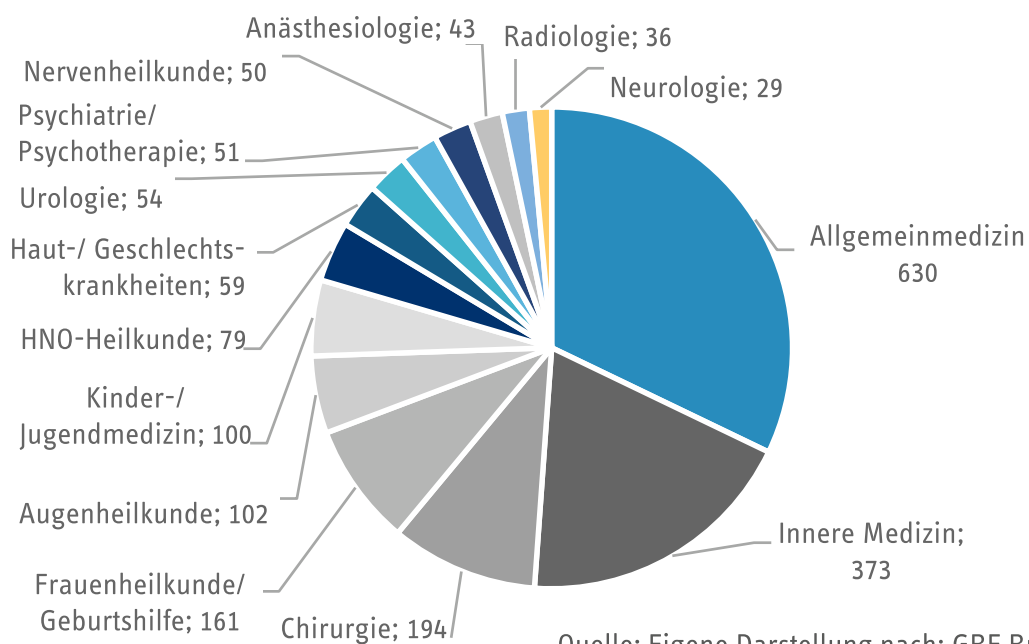
Tätige Ärztinnen und Ärzte

nach Altersgruppen | ambulant / stationär
2021 | Mecklenburg-Vorpommern



Ambulante Versorgung

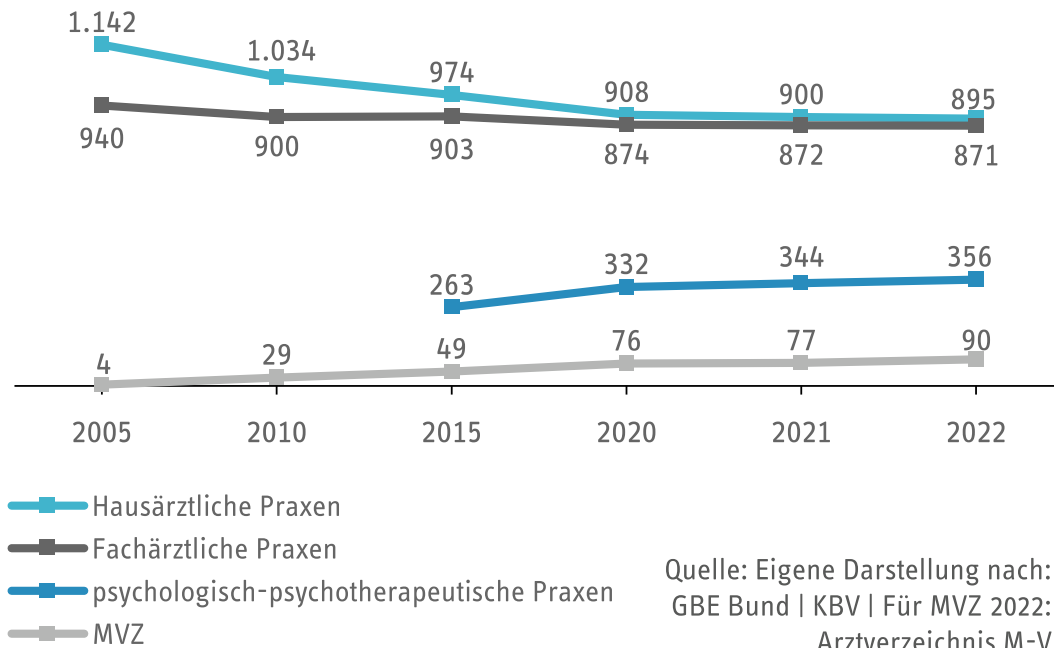
Anzahl der Arztsitze in ausgewählten Bereichen
2021 | Mecklenburg-Vorpommern



Ambulante Versorgung

Anzahl Praxen

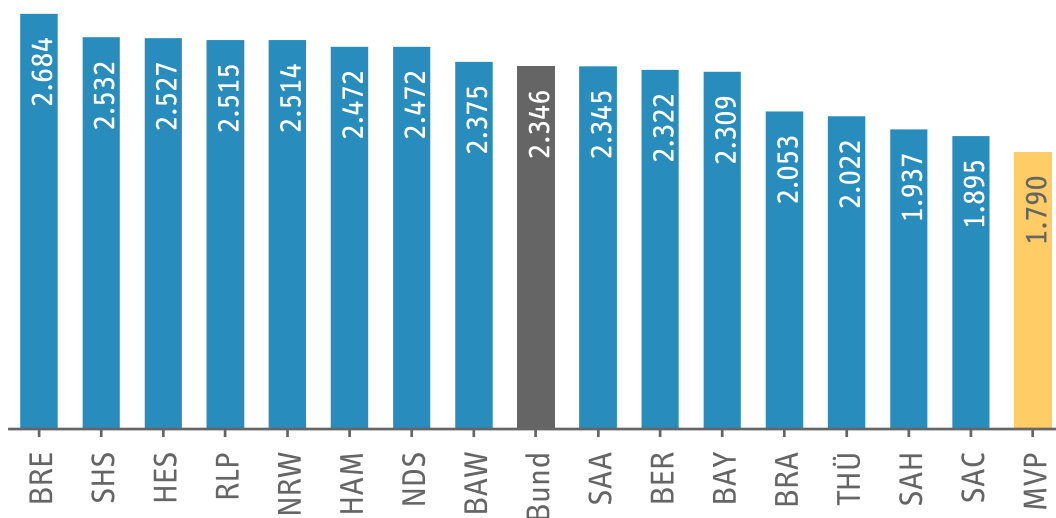
2005 - 2022 | Mecklenburg-Vorpommern



Vertragsärztliche Versorgung

Einwohner:innen je Hausärztliche Praxis

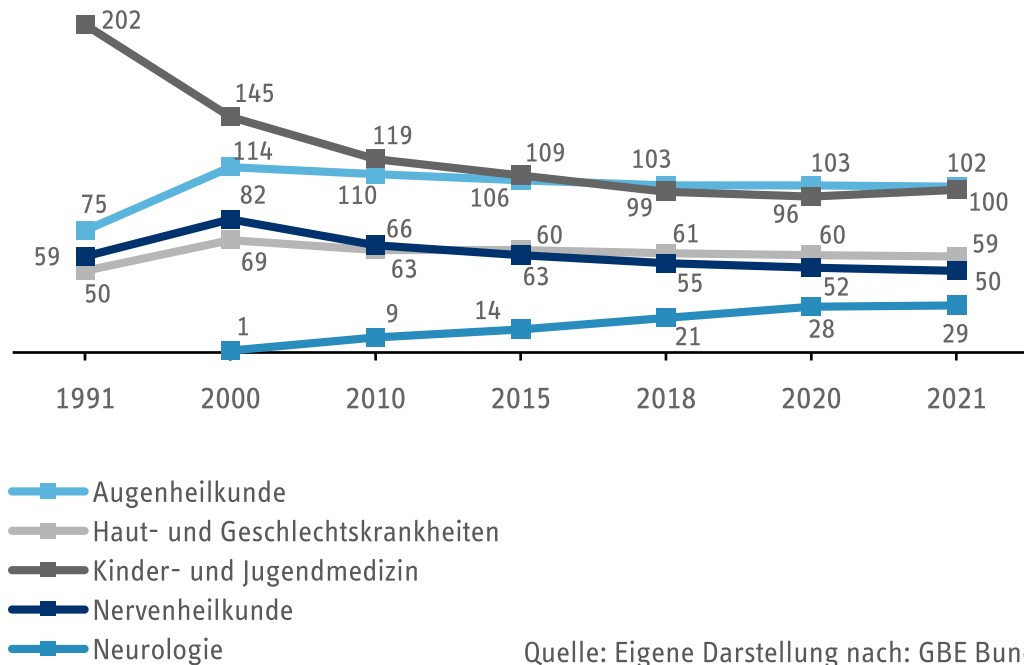
2021 | Bund, Bundesländer



Quelle: Eigene Darstellung und Berechnung nach: GBE Bund und Statistische Ämter des Bundes und der Länder

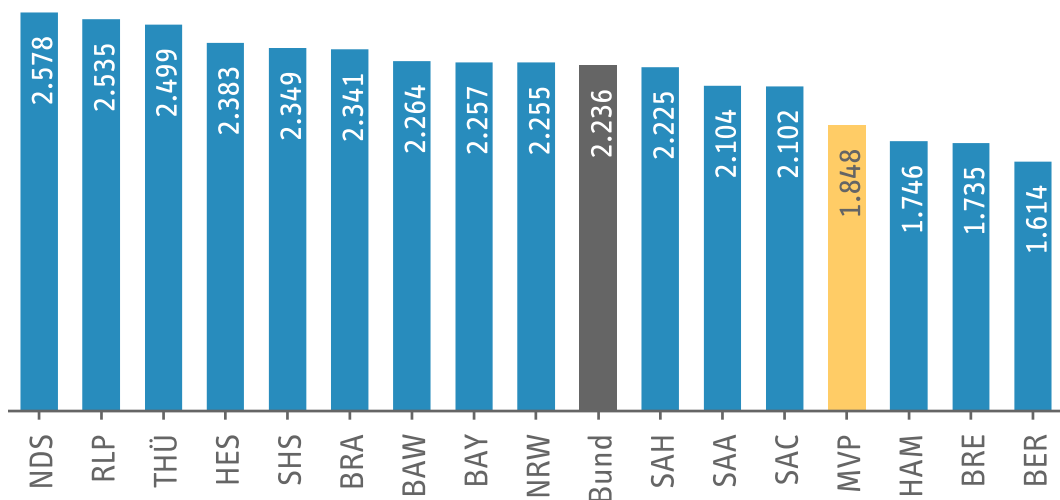
Vertragsfachärztliche Versorgung

Niedergelassene Ärzt:innen in ausgewählten Facharztbereichen
1991 - 2021 | Mecklenburg-Vorpommern



Vertragsärztliche Versorgung

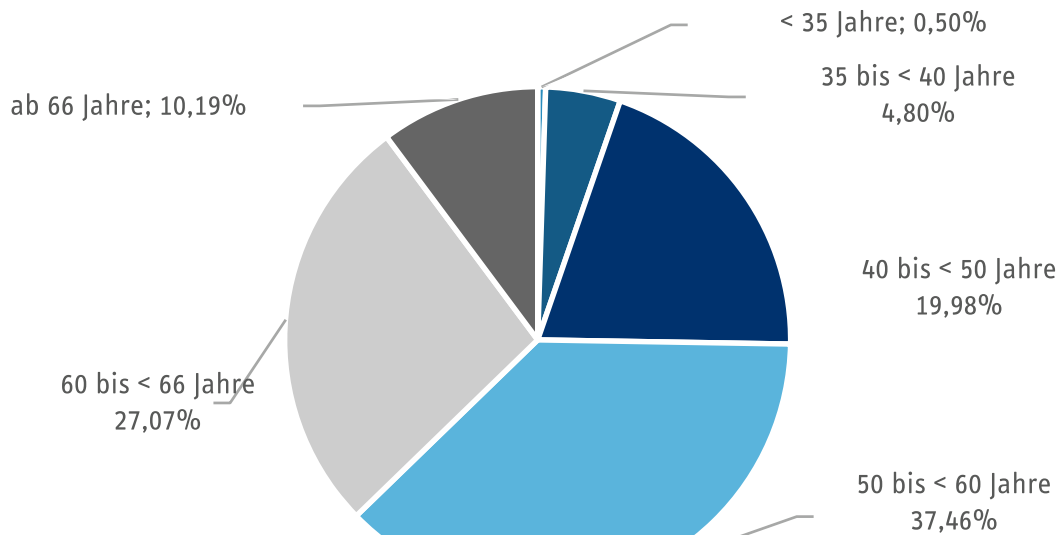
Einwohner:innen je Fachärztliche Praxis
2021 | Bund, Bundesländer



Quelle: Eigene Darstellung und Berechnung nach: GBE Bund und Statistische Ämter des Bundes und der Länder

Ärzte in der vertragsärztlichen Versorgung

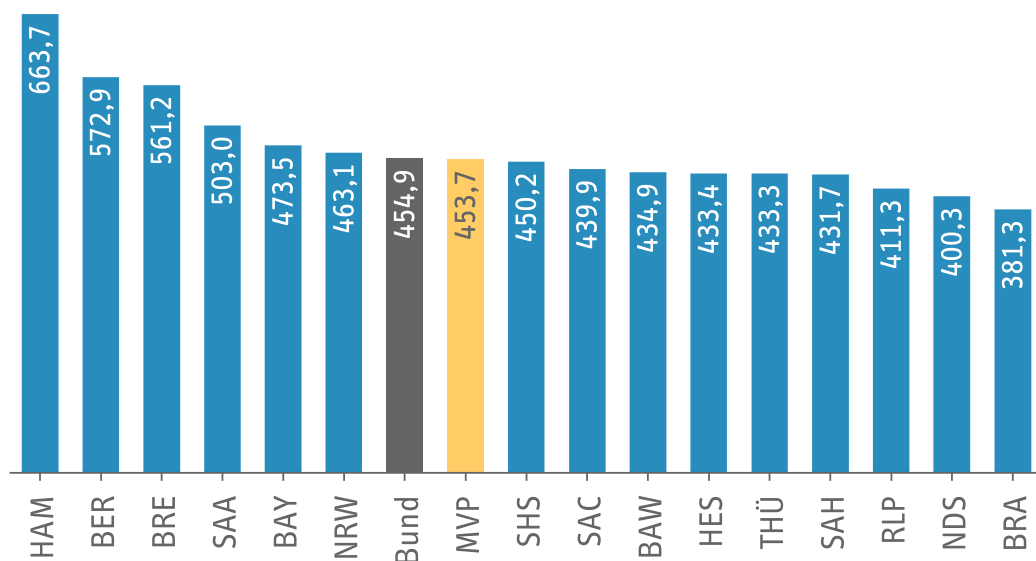
Allgemeinmedizin | niedergelassen | nach Altersgruppen
2021 | Mecklenburg-Vorpommern



Quelle: Eigene Darstellung nach: GBE Bund | Ärztekammer M-V

Ambulante medizinische Versorgung

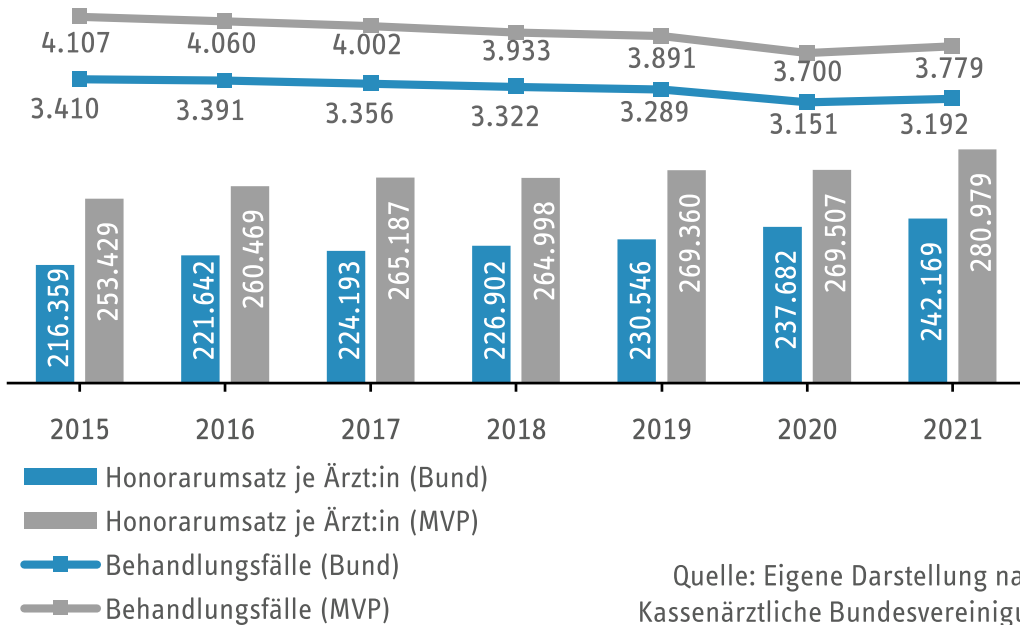
praktizierende Ärzt:innen | Anzahl je 100.000 Einwohner
2021 | Bund, Bundesländer



Quelle: Eigene Darstellung nach: GBE Bund, Bundesärztekammer

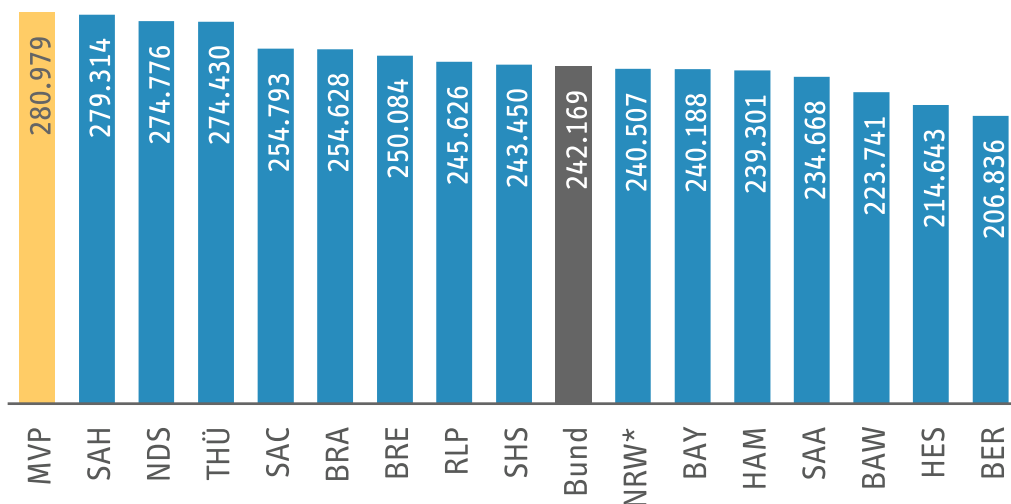
Honorarumsätze in der vertragsärztlichen Behandlung

Honorarumsatz je Ärzt:in in EUR | Anzahl Behandlungsfälle
2015 - 2021 | Bund, Mecklenburg-Vorpommern



Ärzte/Psychotherapeuten in der vertragsärztlichen Behandlung

Honorarumsatz je Ärzt:in in EUR
2021 | Bund, Bundesländer



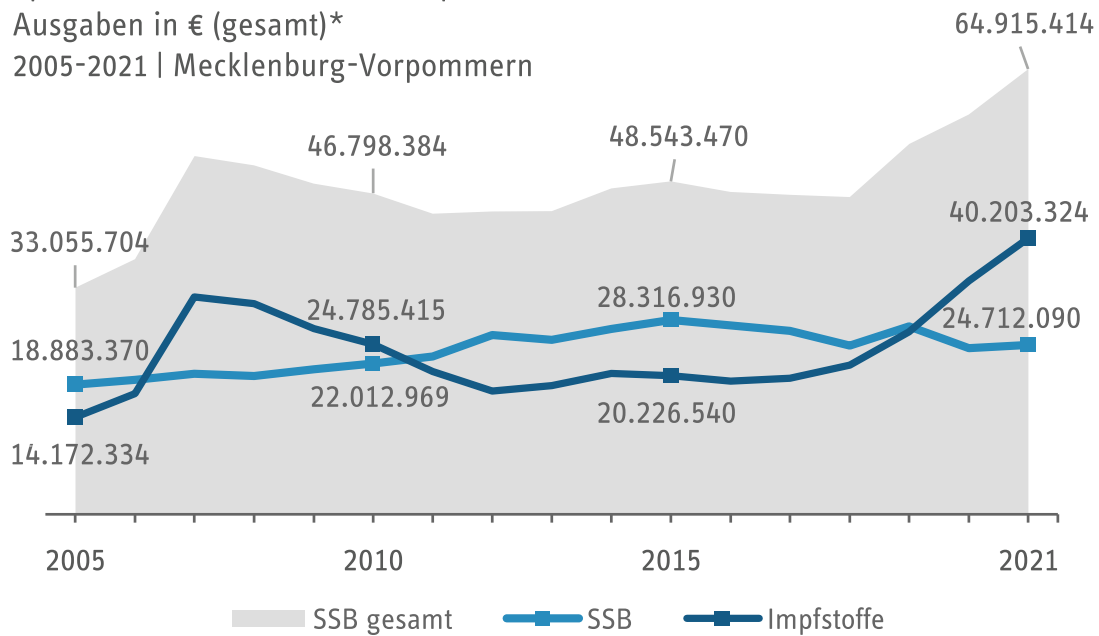
*NRW = Mittelwert aus Nordrhein (226.993 €) und Westfalen-Lippe (254.020 €)

Quelle: Eigene Darstellung nach: Kassenärztliche Bundesvereinigung

GKV - Ärztliche Sachkosten

Sprechstundenbedarf (SSB) / Impfstoffe
Ausgaben in € (gesamt)*

2005-2021 | Mecklenburg-Vorpommern



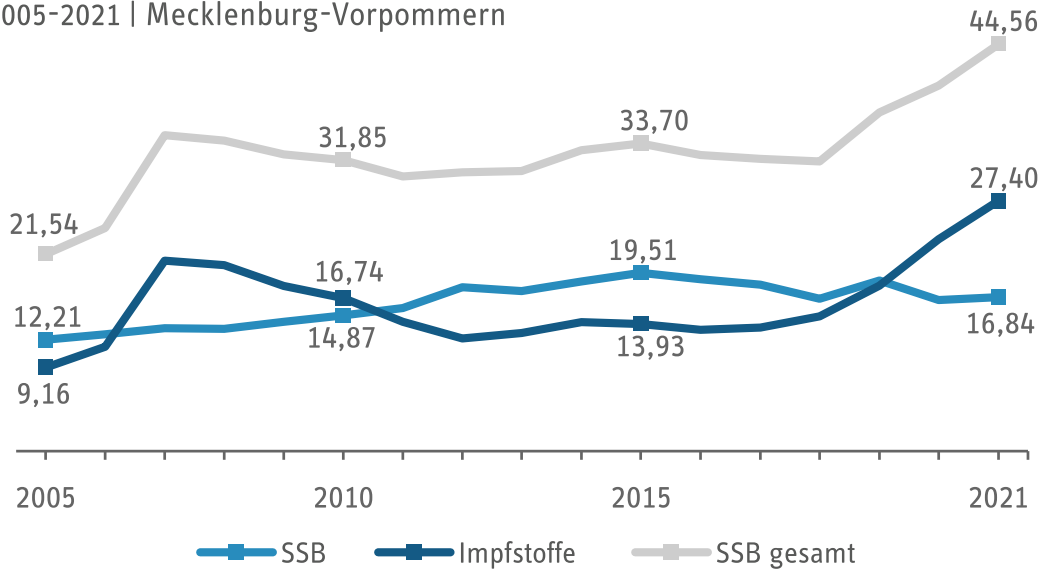
SSB gesamt = inkl. Impfstoffe

Quelle: vdek, eigene Darstellung | *ohne Verwaltungskosten

GKV - Ärztliche Sachkosten

Sprechstundenbedarf (SSB) / Impfstoffe
Ausgaben in € je GKV-Versicherter/Versichertem*

2005-2021 | Mecklenburg-Vorpommern

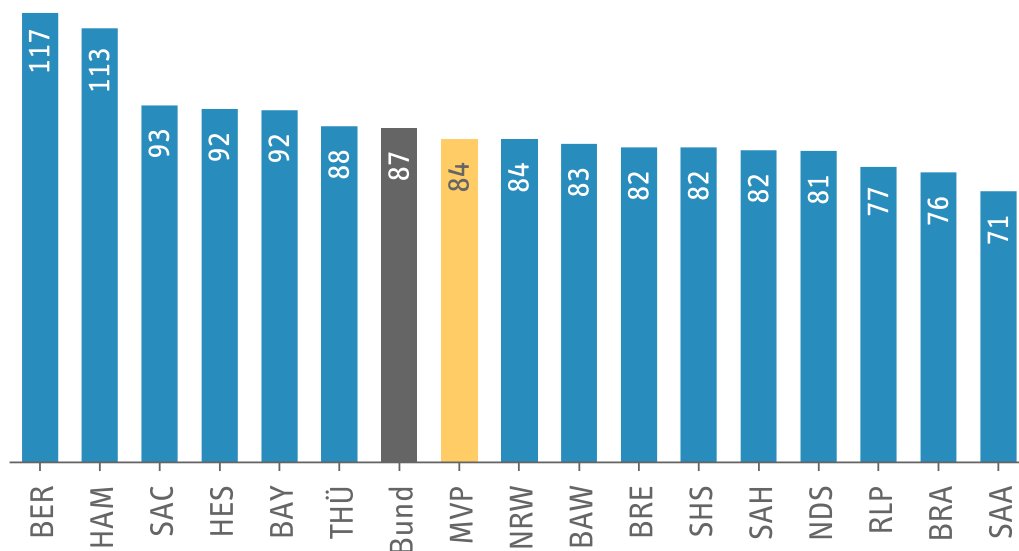


SSB gesamt = inkl. Impfstoffe

Quelle: KM6 / vdek, eigene Darstellung | *ohne Verwaltungskosten

Zahnärztliche Behandlung

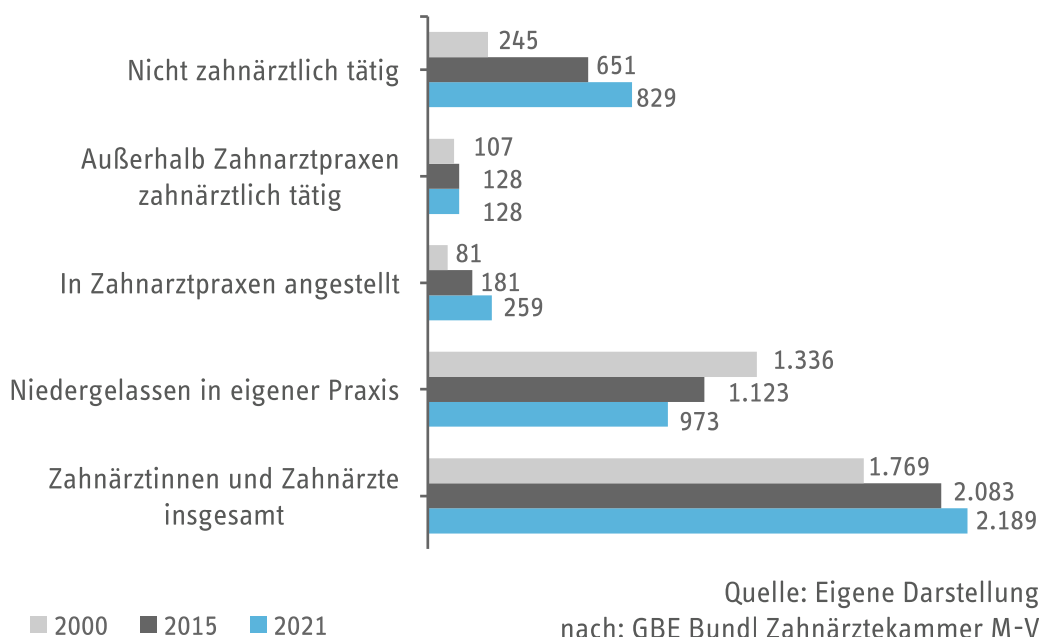
praktizierende Zahnärzt:innen je 100.000 EW
2021 | Bund, Bundesländer



Quelle: Eigene Darstellung nach: GBE Bund | KZBV Jahrbuch

Zahnärztliche Behandlung

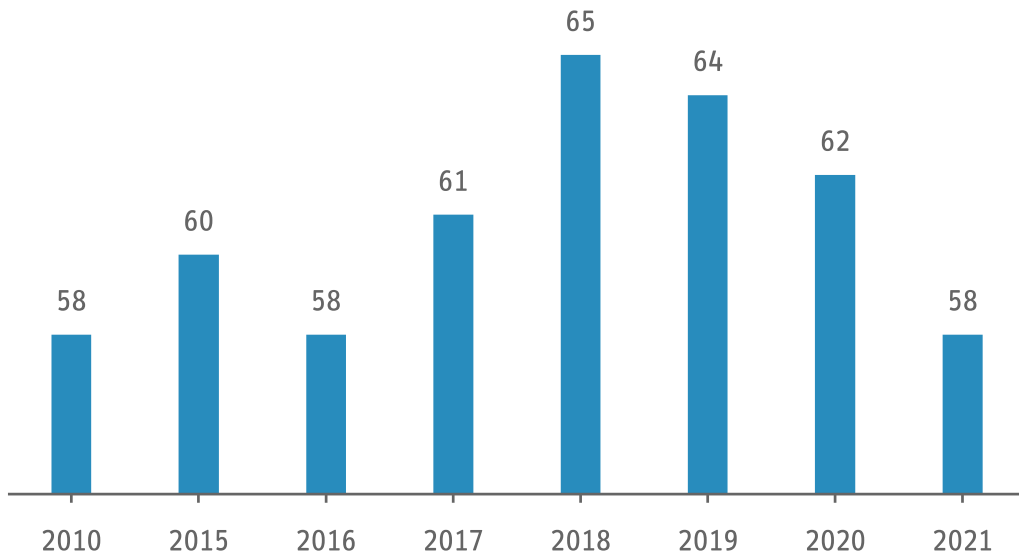
Zahnärzt:innen nach Tätigkeit
2000, 2015, 2021 | Mecklenburg-Vorpommern



Quelle: Eigene Darstellung nach: GBE Bund | Zahnärztekammer M-V

Kieferorthopädische Behandlung

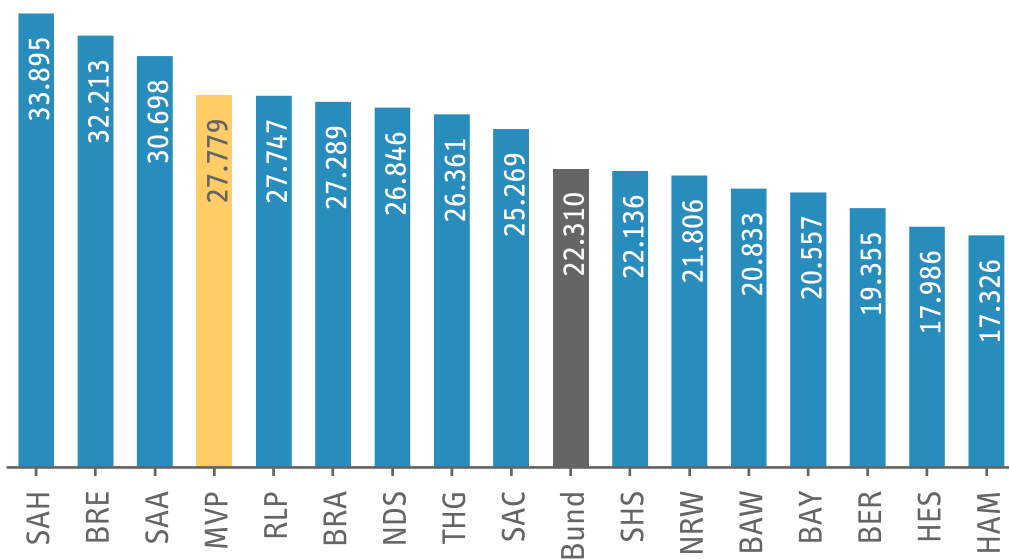
tätige Kieferorthopäd:innen
2010-2021 | Mecklenburg-Vorpommern



Quelle: Eigene Darstellung nach: GBE Bund | Zahnärztekammer M-V

Kieferorthopädische Behandlung

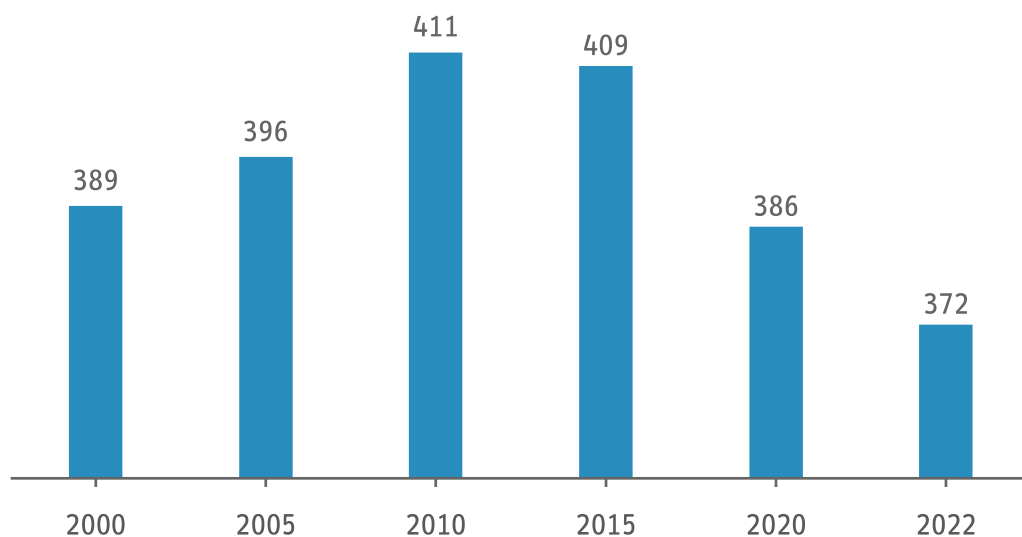
Anzahl Einwohner:innen je Kieferorthopäd:in
2021 | Bund und Bundesländer



Quelle: Eigene Darstellung nach: GBE Bund | Zahnärztekammer M-V

Apotheken

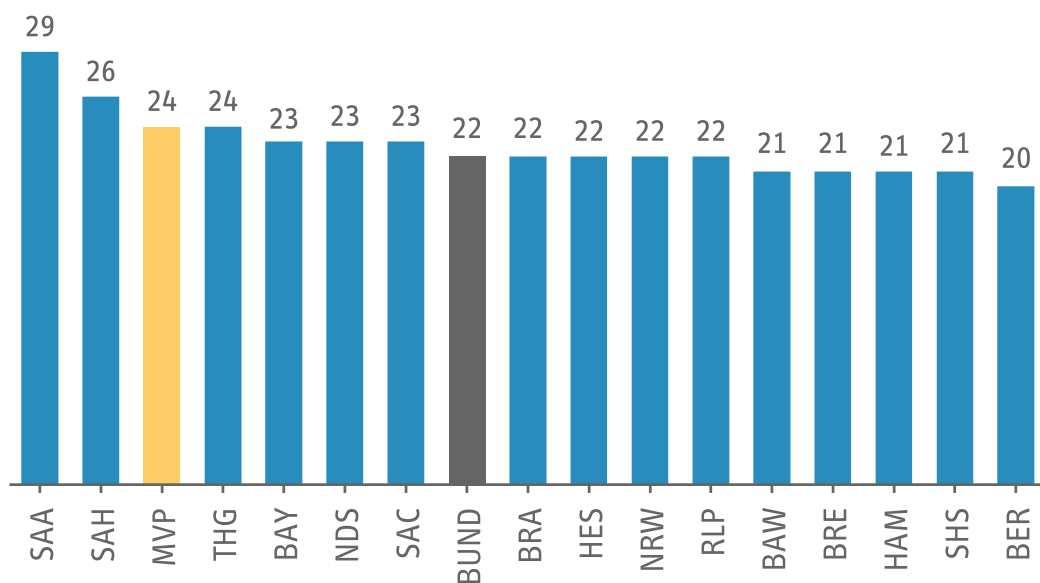
Anzahl
2000-2022 | Mecklenburg-Vorpommern



Quelle: Eigene Darstellung nach: GBE Bund

Apotheken

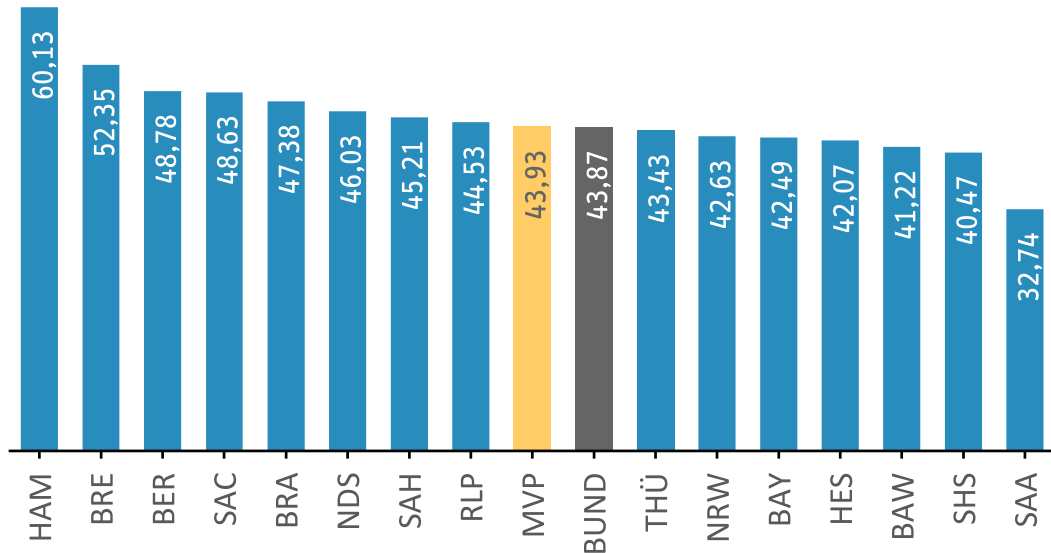
Apotheken je 100.000 EW
2021 | Bund, Bundesländer



Quelle: Eigene Darstellung nach: ABDA 2022

Apotheken

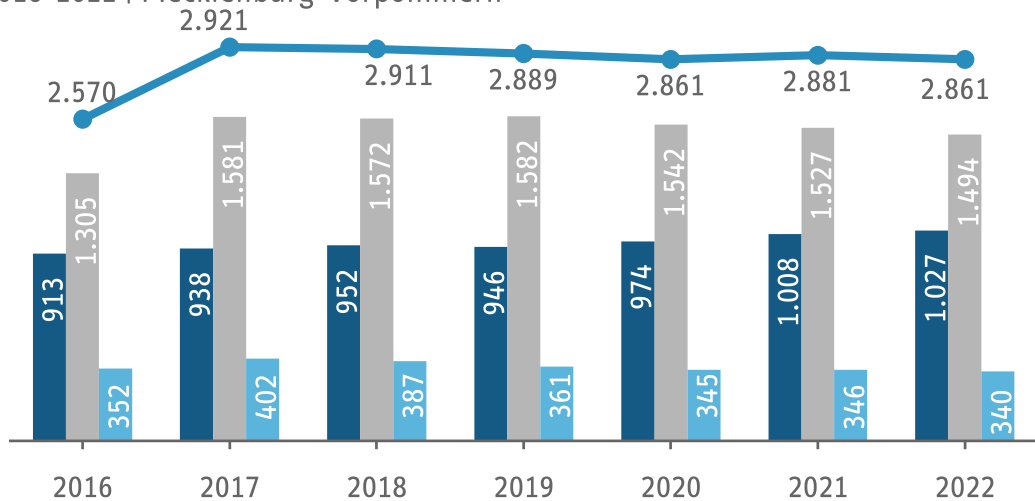
durchschnittlicher Umsatz in 100.000 Euro
2021 | Bund, Bundesländer



Quelle: Eigene Darstellung nach: GBE Bund

Apotheken

Beschäftigte
2016-2022 | Mecklenburg-Vorpommern



- Apotheker:innen
- Praktikant:innen, Assistent:innen, PTA
- Helfer:innen, PKA, Sonstige
- Beschäftigte insgesamt

Quelle: Eigene Darstellung nach: GBE Bund