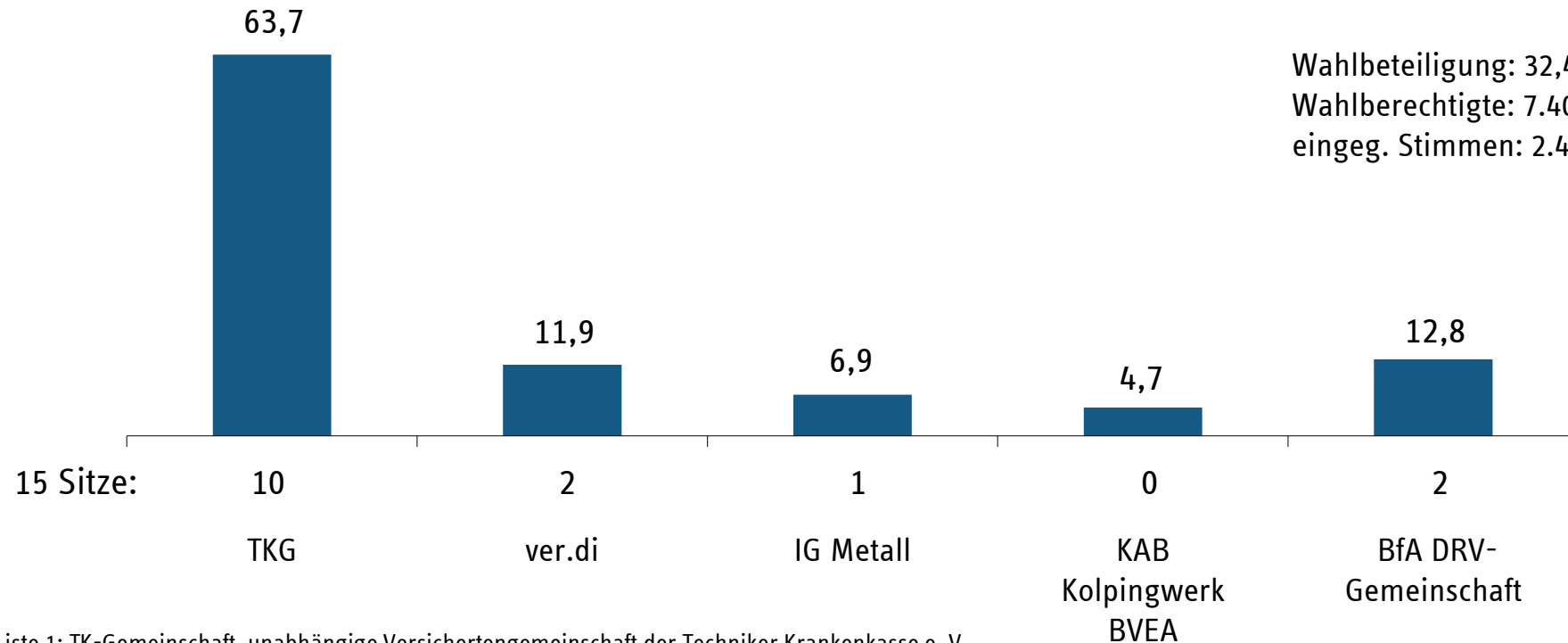


## Sozialwahl 2017 - Wahlergebnisse TK

Anteil der Listen in Prozent und Zahl der Sitze



Wahlbeteiligung: 32,40 %  
Wahlberechtigte: 7.408.270  
eingeg. Stimmen: 2.400.155



Liste 1: TK-Gemeinschaft, unabhängige Versichertengemeinschaft der Techniker Krankenkasse e. V.

Liste 2: ver.di - Vereinte Dienstleistungsgewerkschaft

Liste 3: IG Metall

Liste 4: Katholische Arbeitnehmer-Bewegung (KAB) Deutschlands e. V., Kolpingwerk Deutschland, Bundesverband Evangelischer Arbeitnehmerorganisationen e. V.

Liste 5: BfA DRV-Gemeinschaft - Freie und unabhängige Interessengemeinschaft der Versicherten und Rentner in der Deutschen Rentenversicherung, Krankenversicherung, Pflegeversicherung und Unfallversicherung e. V.

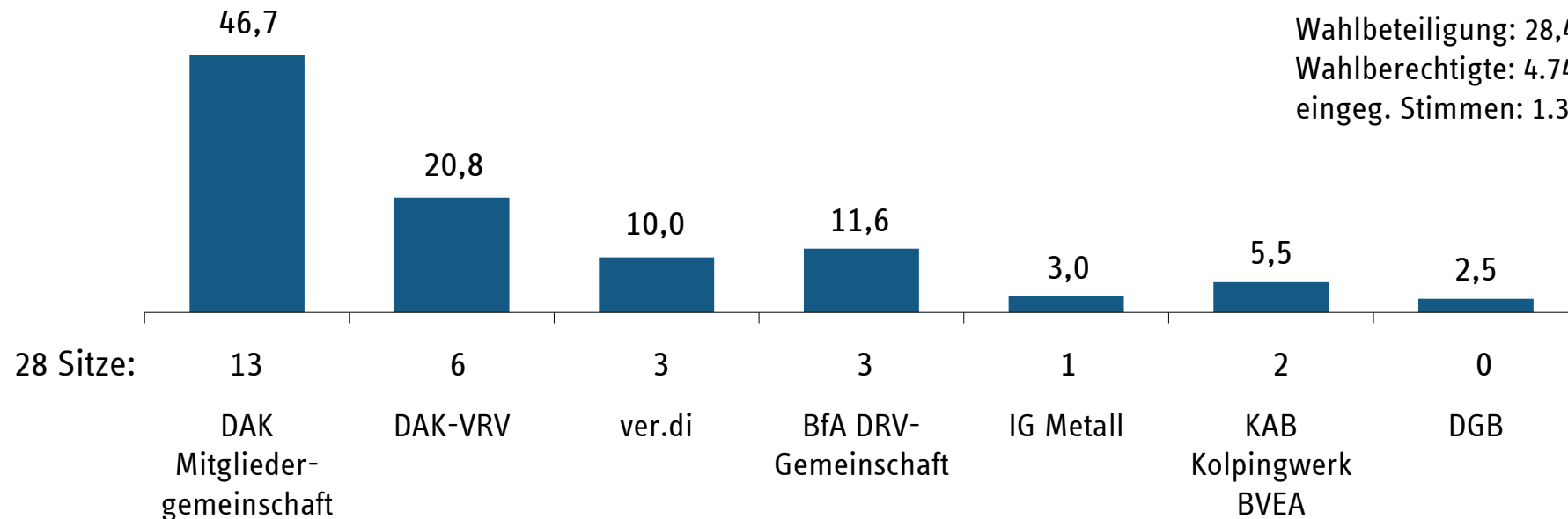
Quelle: Wahlausschuss der TK.

## Sozialwahl 2017 - Wahlergebnisse DAK-Gesundheit

Anteil der Listen in Prozent und Zahl der Sitze



Wahlbeteiligung: 28,42 %  
Wahlberechtigte: 4.748.657  
eingeg. Stimmen: 1.349.659



Liste 1: DAK Mitgliedergemeinschaft e. V. Gewerkschaftsunabhängig. Gegründet 1955. Versicherte und Rentner in der Kranken- und Rentenversicherung

Liste 2: DAK-VRV e. V. DAK - Versicherten und Rentnervereinigung seit 1977 bei der DAK-Gesundheit und der Deutschen Rentenversicherung

Liste 3: ver.di - Vereinte Dienstleistungsgewerkschaft

Liste 4: BfA DRV-Gemeinschaft - Freie und unabhängige Interessengemeinschaft der Versicherten und Rentner in der Deutschen Rentenversicherung, Krankenversicherung, Pflegeversicherung und Unfallversicherung e. V.

Liste 5: IG Metall

Liste 6: Katholische Arbeitnehmer-Bewegung (KAB) Deutschlands e. V., Kolpingwerk Deutschland, Bundesverband Evangelischer Arbeitnehmerorganisationen e. V.

Liste 7: Deutscher Gewerkschaftsbund

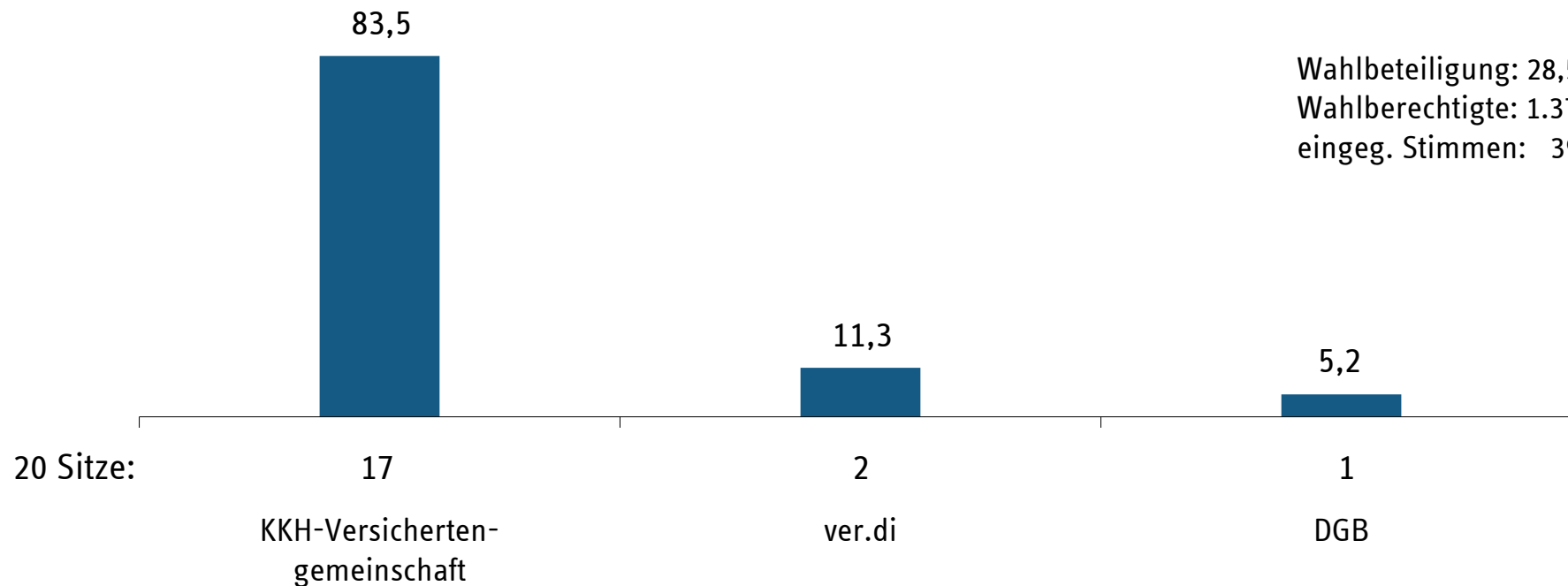
Quelle: Wahlausschuss der DAK-Gesundheit.

## Sozialwahl 2017 - Wahlergebnisse KKH

Anteil der Listen in Prozent und Zahl der Sitze



Wahlbeteiligung: 28,53 %  
Wahlberechtigte: 1.375.747  
eingeg. Stimmen: 392.452



Liste 1: KKH-Versichertengemeinschaft e. V. - gegr. 1957, Freie und unabhängige Gemeinschaft von Mitgliedern, Versicherten und Rentnern der Kaufmännischen Krankenkasse - KKH

Liste 2: ver.di - Vereinte Dienstleistungsgewerkschaft

Liste 3: Deutscher Gewerkschaftsbund

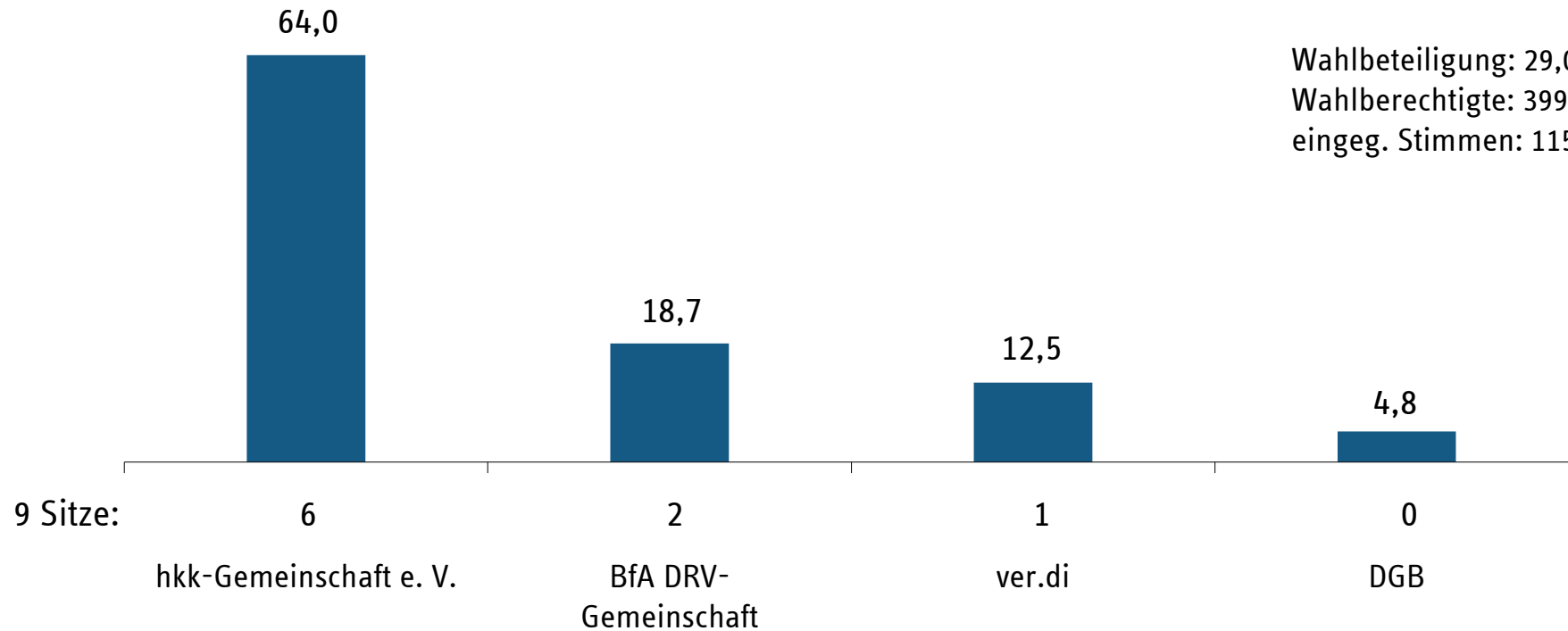
Quelle: Wahlausschuss der KKH.

## Sozialwahl 2017 - Wahlergebnisse hkk

Anteil der Listen in Prozent und Zahl der Sitze



Wahlbeteiligung: 29,03 %  
Wahlberechtigte: 399.519  
eingeg. Stimmen: 115.993



Liste 1: hkk-Gemeinschaft e. V.

Liste 2: BfA DRV-Gemeinschaft - Freie und unabhängige Interessengemeinschaft der Versicherten und Rentner in der Deutschen Rentenversicherung, Krankenversicherung, Pflegeversicherung und Unfallversicherung e. V.

Liste 3: ver.di - Vereinte Dienstleistungsgewerkschaft

Liste 4: Deutscher Gewerkschaftsbund

Quelle: Wahlausschuss der hkk.