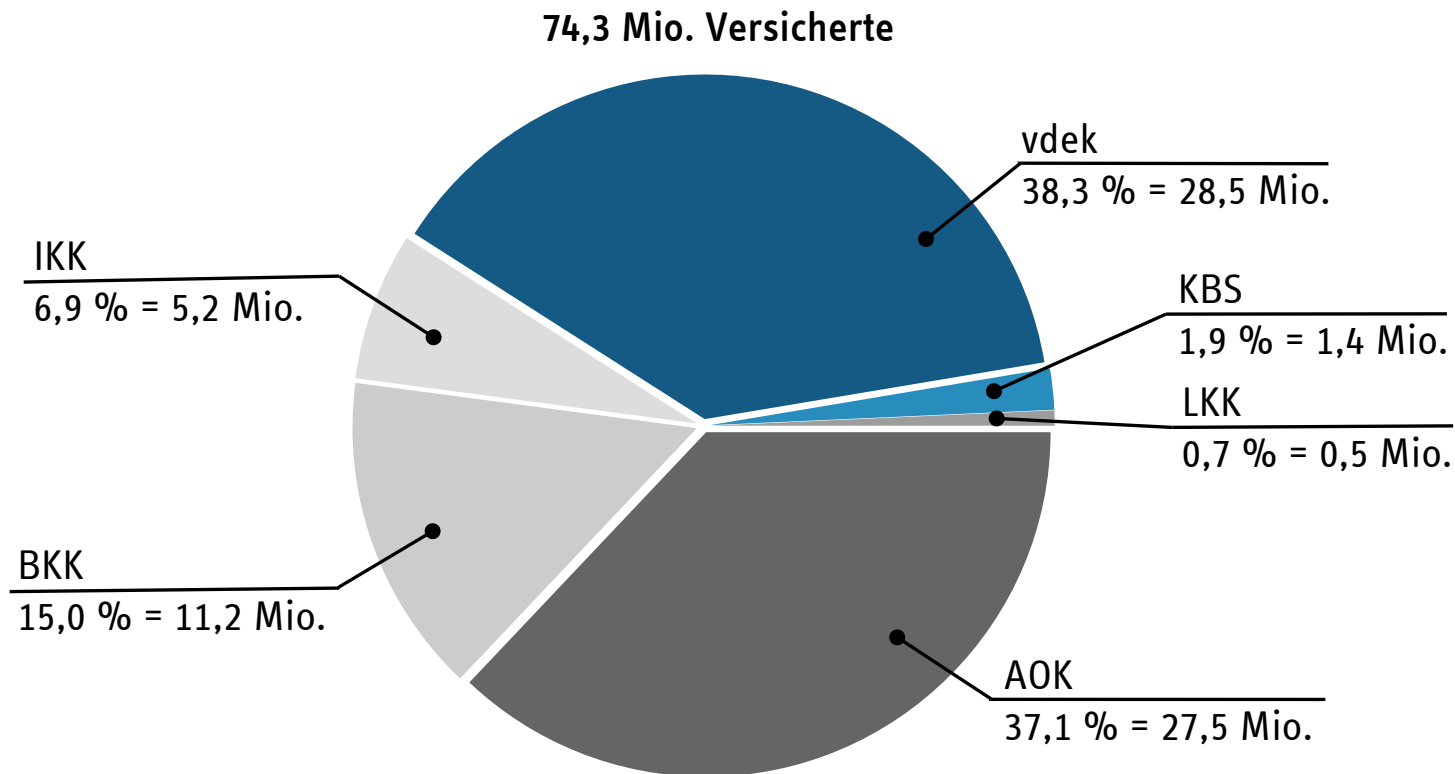


# GKV - Verteilung der Versicherten auf die Kassenarten in Prozent und Millionen 1. Dezember 2022

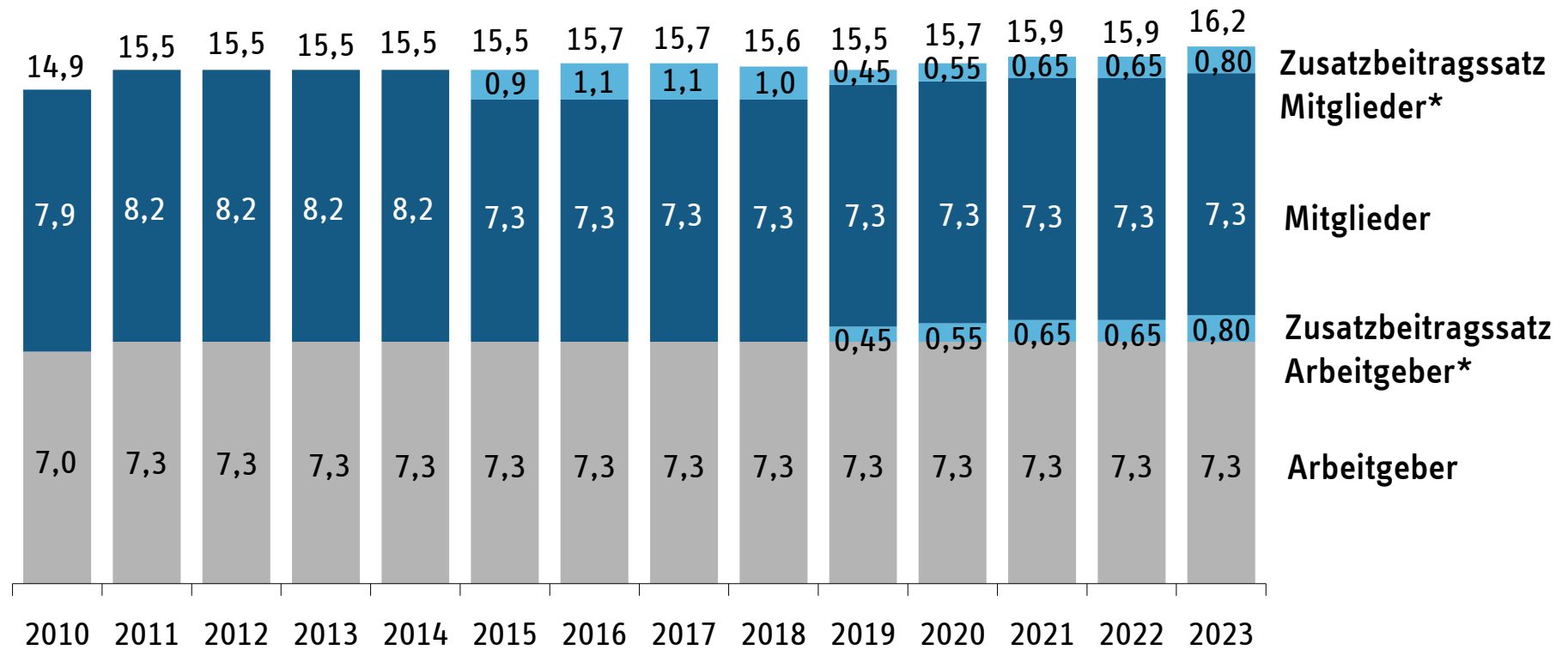


Versicherte	
vdek:	28.459.619
AOK:	27.525.704
BKK:	11.168.736
IKK:	5.158.096
KBS:	1.429.675
LKK:	529.216
GKV:	74.271.046

Quelle: Eigene Berechnung und Darstellung nach: BMG.

## GKV - Beitragssätze

Mitglieder- und Arbeitgeberanteile in Prozent  
2010 - 2023



Quelle: vdek.

\*Durchschnittlicher vom BMG festgelegter Zusatzbeitragssatz

## GKV - Liquiditätsreserve des Gesundheitsfonds

Direkte Entnahmen durch Gesetzgeber in Mio. EUR  
ab 2016

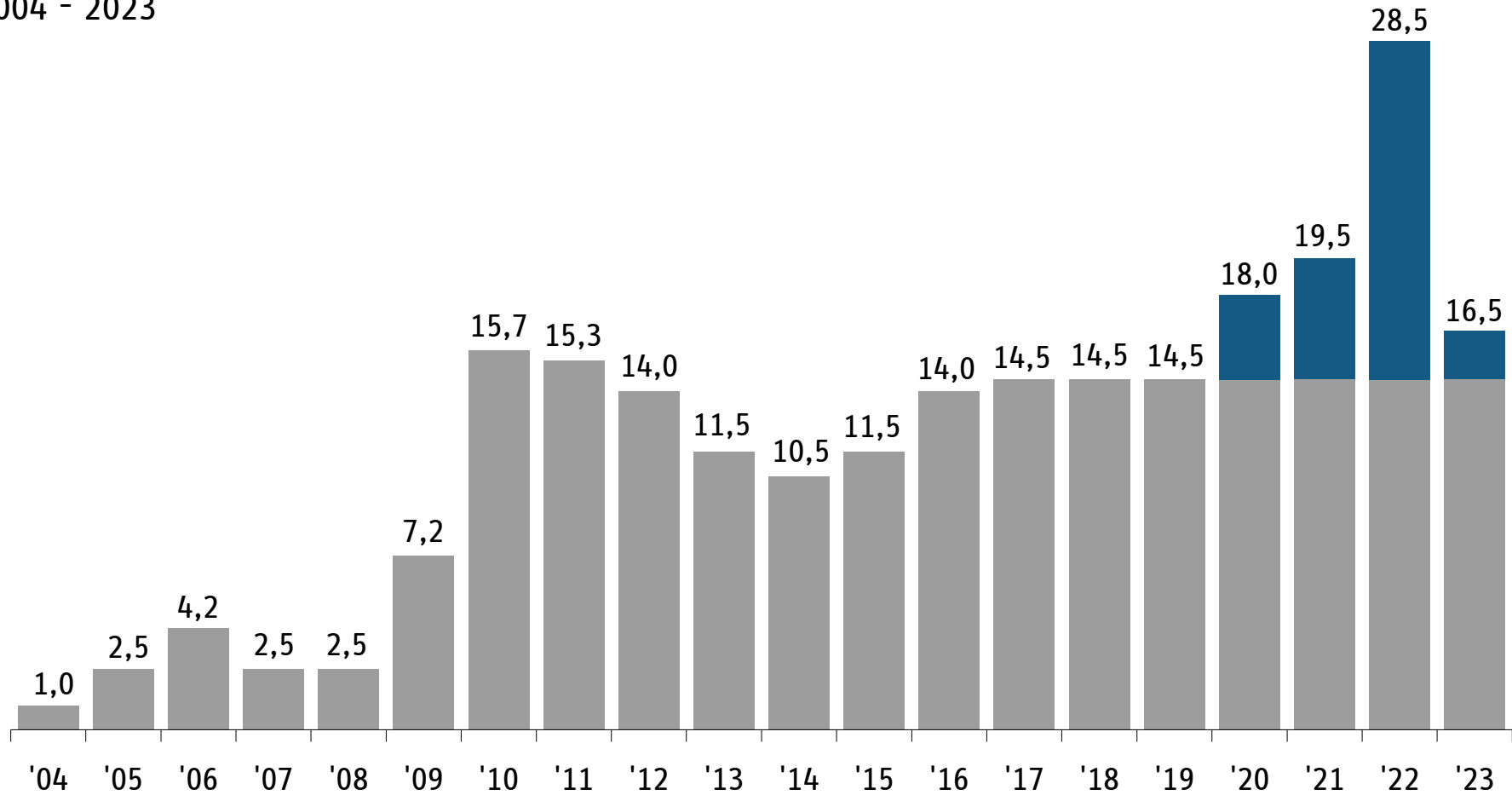


	2016 bis 2021	ab 2022*
Krankenhausstrukturfonds	2016 – 2021: 490 Mio. EUR	2022 – 2023: 800 Mio. EUR
Innovationsfonds	2016 – 2021: 735 Mio. EUR	2022 - 2024: 100 Mio. EUR jährlich
Coronabedingte Finanzierungslasten	2020: ca. 2.400 Mio. EUR	
Förderung für Geburtshilfe u. Pädiatrie		2023 – 2024: 756 Mio. EUR

Quelle: vdek.

\*Geplantes Ausgabevolumen

# GKV - Bundeszuschuss in Milliarden EUR 2004 - 2023



Quelle: vdek.

Seit 2020: Aufstockung durch Sonderbundeszuschuss